



Secretaria Municipal da Saúde

Prefeitura de Assis

MANEJO CLÍNICO DA DENGUE: TREINAMENTO RÁPIDO EM SERVIÇOS DE SAÚDE DO MUNICÍPIO DE ASSIS

Secretária Municipal de Saúde: Cristiani Silvério de Andrade Bussinati

Coordenador: Rodrigo de Oliveira Caetano

Enfermeira: Aline Biondo Alcantara Coren/SP: 0381316

Dr. Wilson Luis de Oliveira / Infectologista CRM/SP: 149.010 – RQE: 51.511

VIGILÂNCIA EPIDEMIOLÓGICA - VE

e-mail: ve@saude.assis.sp.gov.br

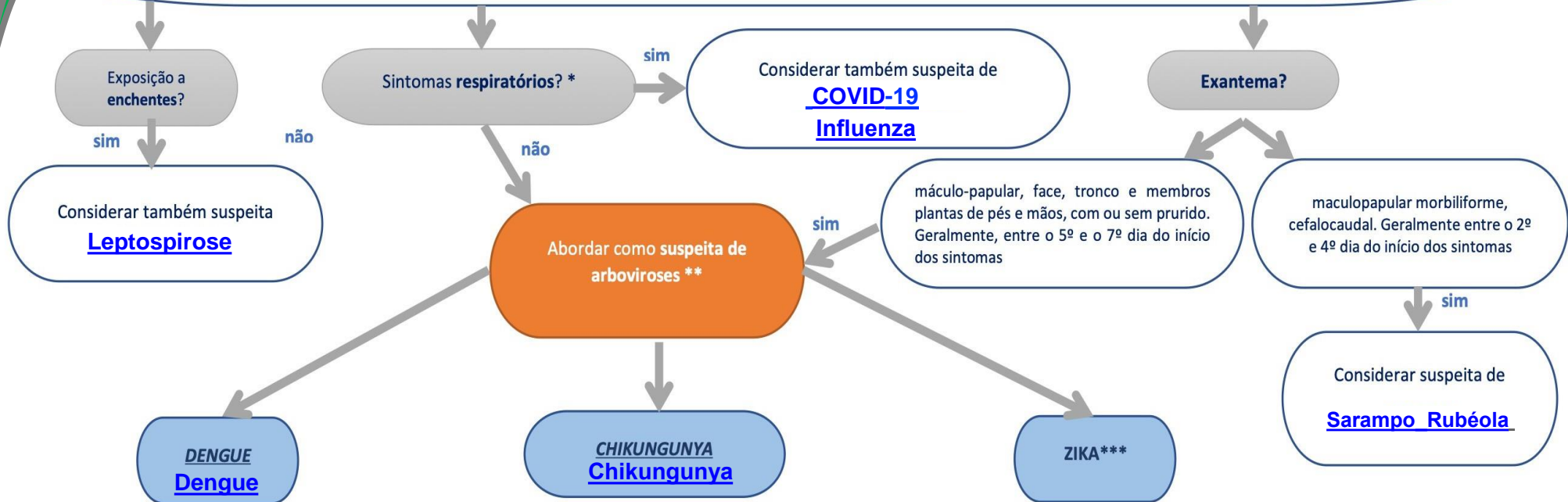


Janeiro / 2024

DENGUE: Fluxograma de manejo clínico e principais diagnósticos diferenciais

CASO SUSPEITO DENGUE: Febre, usualmente entre 2 e 7 dias, e apresenta duas ou mais das seguintes manifestações: náuseas, vômitos, exantema, mialgia, artralgia, cefaleia, dor retroorbital, petéquias ou prova do laço positiva e leucopenia. Criança com quadro febril agudo, usualmente entre 2 e 7 dias, e sem foco de infecção aparente

CASO SUSPEITO CHIKUNGUNYA: Pessoas com febre maior que 38,5° acompanhada de artralgia intensa ou artrite aguda não explicadas por outras condições e que vivam ou tenham viajado nos últimos 14 dias para área com transmissão de Chikungunya ou presença de Aedes spp.



* Nos quadros graves de arboviroses, entre outros sintomas, podem ocorrer sintomas respiratórios!

** Considerando situação epidemiológica atual, dificuldade de diagnóstico diferencial clínico inicial das arboviroses, risco de evolução para quadros graves de dengue, fatores de risco para quadros graves de Chikungunya semelhantes aos de dengue - **SEMPRE CONSIDERAR POSSIBILIDADE DE SER DENGUE** e, assim realizar classificação de risco e manejo clínico de acordo.

***Atualmente, não há evidência de circulação significativa do vírus Zika no ESP. Atenção às gestantes com exantema, desde que afastadas outras causas.

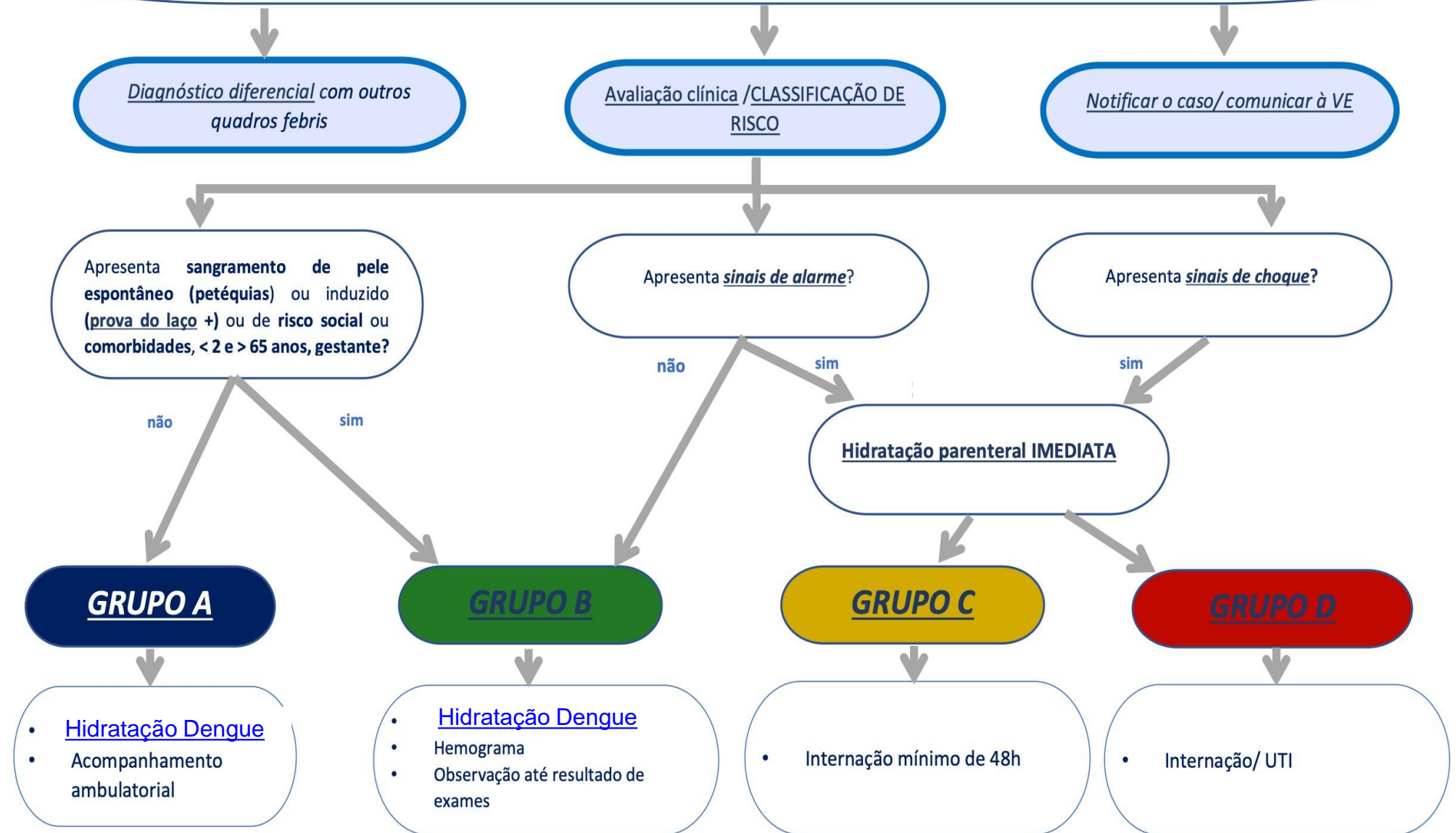
REALIZAR TESTE RÁPIDO DE DENGUE IgM / IgG NA UNIDADE DE SAÚDE INDEPENDENTE DE TESTE RÁPIDO OU NÃO, SOLICITAR SOROLOGIA IgM E IgG DO 6º AO 10º DIA

Exposição em área com carrapatos e/ou capivara

Considerar a possibilidade de FEBRE MACULOSA
Febre Maculosa

Fluxograma de manejo da DENGUE

CASO SUSPEITO DENGUE: Febre, usualmente entre 2 e 7 dias, e apresenta duas ou mais das seguintes manifestações: náuseas, vômitos, exantema, mialgia, artralgia, cefaleia, dor retroorbital, petéquias ou prova do laço positiva e leucopenia. Criança com quadro febril agudo, usualmente entre 2 e 7 dias, e sem foco de infecção aparente



SINAIS VITAIS

SINAIS DE ALARME ou GRAVIDADE?

CLASSIFICAÇÃO DE RISCO GRUPOS:

A / B / C / D

HIDRATAÇÃO

Conforme Classificação de Risco
(Via Oral / Intravenoso)
(Sintomáticos)

REAVALIAÇÃO

REIDRATAÇÃO

Conforme Classificação de Risco

OBRIGATORIEDADE DA NOTIFICAÇÃO COMPULSÓRIA

LISTA NACIONAL DE NOTIFICAÇÃO COMPULSÓRIA DE DOENÇAS, AGRAVOS E EVENTOS DE SAÚDE PÚBLICA

PORTARIA GM/MS Nº 217, DE 1º DE MARÇO DE 2023

Altera o Anexo 1 do Anexo V à Portaria de Consolidação GM/MS nº 4, de 28 de setembro de 2017, para substituir o agravo "Acidente de trabalho: grave, fatal e em crianças e adolescentes" por "Acidente de Trabalho" na Lista Nacional de Notificação Compulsória de doenças, agravos e eventos em de saúde pública, nos serviços de saúde públicos e privados em todo o território nacional.

[Portaria GM/MS nº 217/2023](#)

[Imprensa Nacionalhttps://www.in.gov.br > web > dou > portaria-gm > ms-n...](https://www.in.gov.br/web/dou/portaria-gm/ms-n...)

SISTEMA DE INFORMAÇÃO DE AGRAVOS DE NOTIFICAÇÃO - SINAN

FICHAS DE NOTIFICAÇÃO:

[COVID-19](#)

[Febre Maculosa](#)

[Rubéola](#)

[Chikungunya](#)

[Influenza Humana](#)

[Sarampo](#)

[Dengue](#)

[Leptospirose](#)

FLUXO DE SOLICITAÇÃO DE SOROLOGIAS DOS AGRAVOS

[Chikungunya](#)

[Dengue](#)

[Febre Maculosa](#)

[Leptospirose](#)

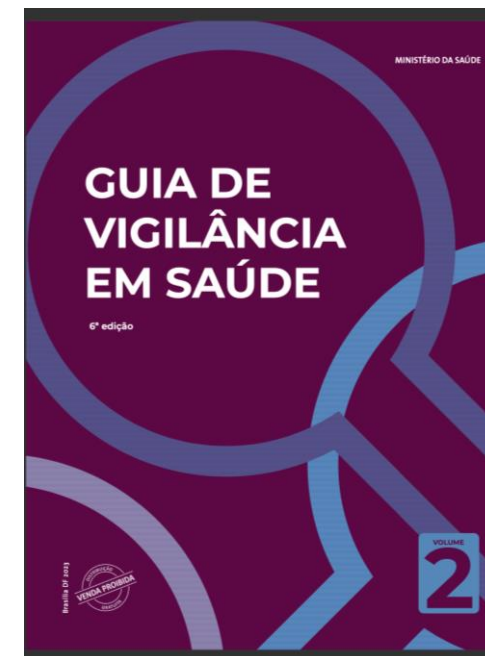

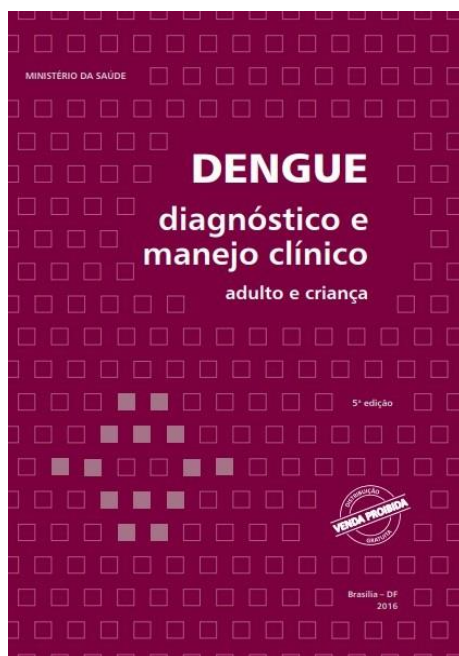
[Sarampo](#)



Secretaria Municipal da Saúde

Prefeitura de Assis

BIBLIOGRAFIAS:



AS ORIENTAÇÕES CONTIDAS NESTE DOCUMENTO PODERÃO SER MUDADAS APÓS DISCUSSÕES REALIZADA NO ENCONTROS CLÍNICOS EM SALA DE SITUAÇÃO, ASSIM COMO ESTE MATERIAL FOI CONFECCIONADO PARA USO EXCLUSIVO APÓS TREINAMENTO RÁPIDO NOS SERVIÇOS DE SAÚDE DO MUNICÍPIO DE ASSIS.