




CUMPRIMENTO DAS METAS

Organização Social de Saúde Santa Casa de Misericórdia de Assis



ATENÇÃO A SAÚDE

Agenda de Procedimentos SADT - Laboratório



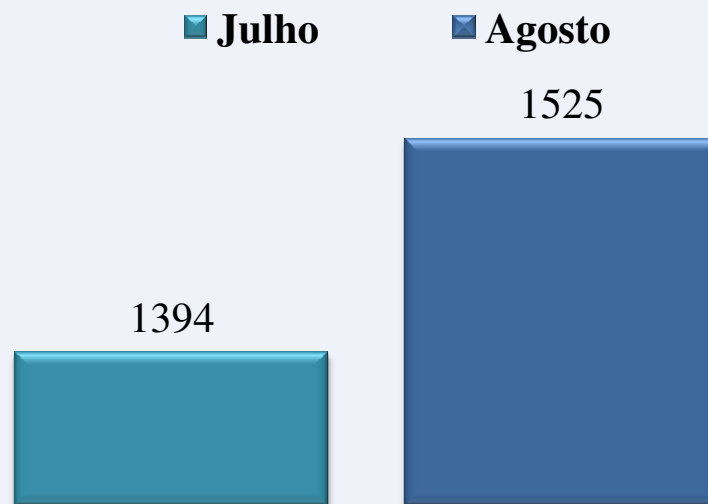
Meta: Disponibilizar ao gestor agenda de procedimentos SADT conforme pactuação"



ATENÇÃO A SAÚDE

Agenda de Procedimentos SADT - Raio-X

Exames Realizados



Meta: Disponibilizar ao gestor agenda de procedimentos SADT conforme pactuação"



Demonstrativo de Cirurgias Eletivas Realizadas por mês



Meta: 75 cirurgias ao mês.



Demonstrativo de Cirurgias Eletivas **Realizadas/Canceladas por mês**

Descrição	Jul	Ago
Agendadas	76	57
Realizadas	75	53
Condição Clínica do Paciente	-	-
Paciente não compareceu	1	4
Enviadas para SMS	75	53



Demonstrativo de Cirurgias Eletivas Realizadas

Mês	Cota	Realizadas	Débito	Saldo
Saldo 2018				+41
Jan	75	87	+12	53
Fev	75	96	+21	74
Mar	75	124	+49	123
Abr	75	81	+06	129
Mai	75	82	+07	136
Jun	75	86	+11	147
Jul	75	75	+0	147
Ago	75	53	-22	125
				+ 125



Cirurgias Eletivas Realizadas por Especialidades

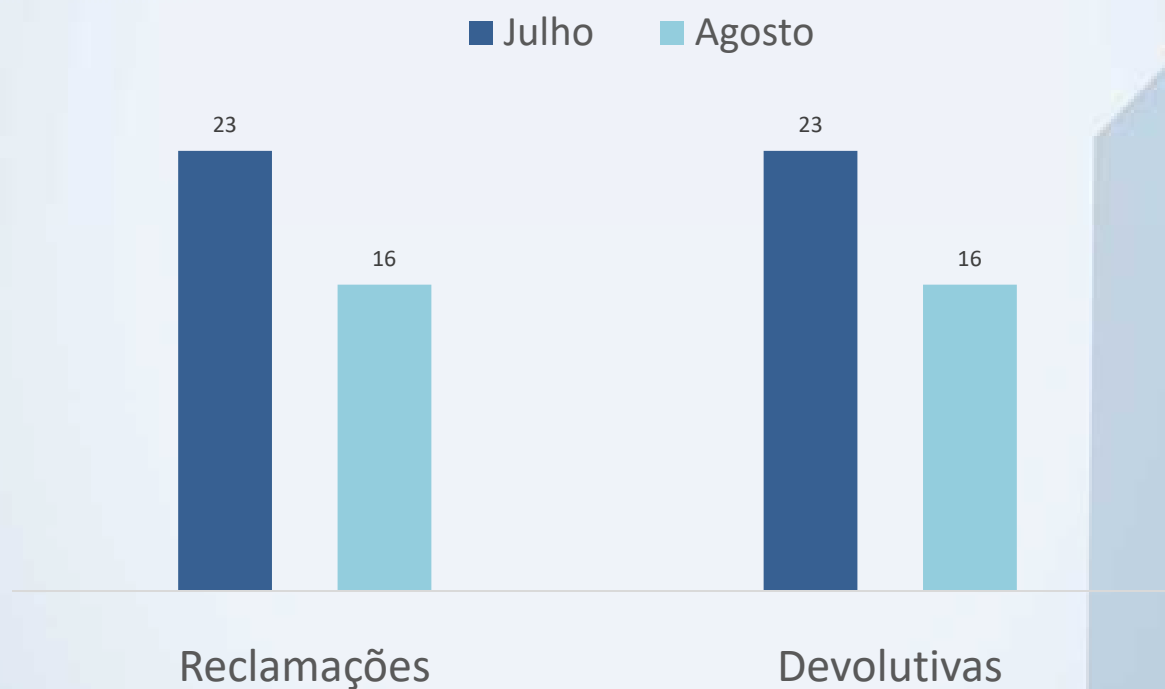
ESPECIALIDADE	Jan	Fev	Mar	Abr	Mai	Jun	Jul	Ago	TOTAL	%
Buco Maxilo	0	0	0	0	0	0	0	0	0	0%
Cabeça e Pescoço	0	0	0	0	0	0	0	0	0	0%
Cirurgia Geral	15	13	21	6	35	44	54	28	216	32%
Ginecologia	11	8	10	3	12	12	9	9	74	11%
Ortopedia e Traumatologia	0	0	0	1	2	3	1	1	8	1%
Otorrinolaringologia	6	2	0	0	7	2	0	0	17	2%
Pediatria	7	0	0	0	2	3	2	1	15	2%
Urologia	8	7	12	9	7	22	7	13	85	12%
Vascular	0	5	4	1	0	0	2	1	13	2%
Pequenas Cirurgias	40	61	77	61	17	0	0	0	256	46%
TOTAL	87	96	124	81	82	86	75	53	684	100%



POLÍTICAS PRIORITÁRIAS DO SISTEMA ÚNICO DE SAÚDE.



Meta: Retornar 100% aos pacientes que se manifestaram por meio da Ouvidoria





HUMANIZAÇÃO NA ATENÇÃO HOSPITALAR

❖ Orientações sobre horário de visita estão disponíveis:

- 1- No manual de orientação para visitantes e acompanhantes , entregue no momento internação paciente.
- 2- Exposto em banner na recepção central.
- 3- Site do Hospital com link do manual.
- 4 - [Guia de Visitantes e Acompanhantes](#)

META: ampliação e/ou adaptação do horário de visitas semestralmente

Pontuação atingida: 30 pontos



HUMANIZAÇÃO NA ATENÇÃO HOSPITALAR

Média do resultado da pesquisa de satisfação do usuário sobre a apuração dos seguintes critérios:

- ❖ Atendimento na recepção;
- ❖ Alimentação fornecida;
- ❖ Atendimento da Enfermagem;
- ❖ Limpeza do quarto/setor;
- ❖ Atendimento do Médico;
- ❖ Roupa de Cama;
- ❖ Atendimento RX, US, Laboratório;
- ❖ Atendimento do Técnico de Gesso e/ou de Raio X;
- ❖ Apoio ao aleitamento materno.

**META: mensurar satisfação
semestralmente**

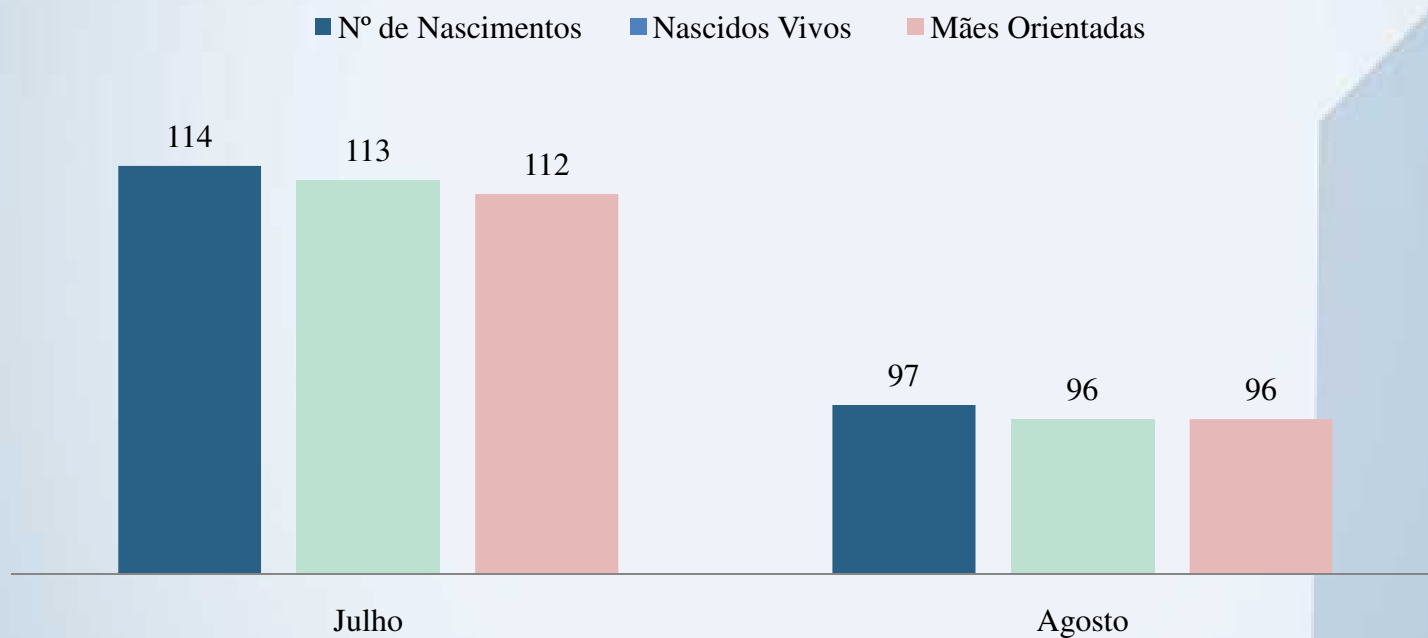
Pontuação atingida: 30 pontos



ATENÇÃO À SAÚDE MATERNO

Atenção a Saúde Materno Infantil

Total de mães orientadas sobre Aleitamento Materno



* Julho 01
gemelar e 1
natimorto.

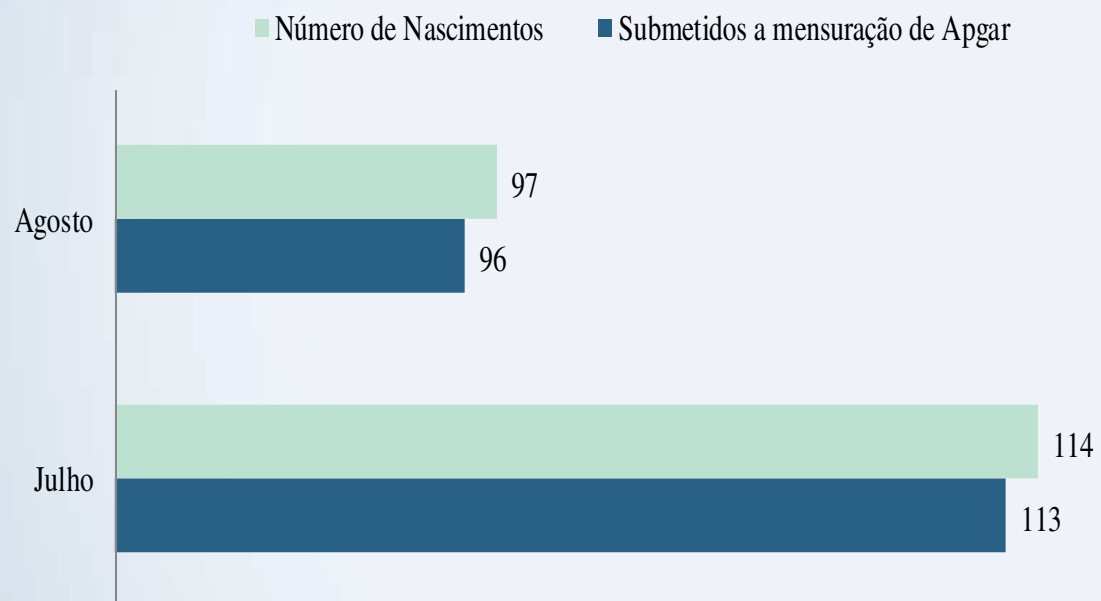
* Agosto 1
óbito fetal.

Meta: Orientar 100% das parturientes sobre o aleitamento materno.



Atenção a Saude Materno Infantil

Mensuração de APGAR



* Julho 01 gemelar e 1 natimorto.

* Agosto 1 óbito fetal.

Meta: Submeter 100% dos RN a Mensuração do APGAR.



Atenção a Saúde Materno Infantil

Nº de Casos de Transmissão Vertical de Sífilis e de Gestante HIV + Criança Exposta.

NÚMEROS DE CASOS		
Descrição	Julho	Agosto
Total de partos	112	97
Sífilis em Gestantes	3	2
Sífilis Congênita	0	0
HIV	0	0

Meta: Notificar 100% dos Casos.



Atenção à Saúde Materno Infantil

Meta: REALIZAR TESTE RAPIDO DE HIV EM PARTURIENTES QUE NÃO O REALIZARAM NO PRE NATAL

REALIZAR TESTE RAPIDO DE HIV EM PARTURIENTES QUE NÃO O REALIZARAM NO PRE NATAL

	Julho	Agosto
Parturientes	112	97
ABORTOS	13	7
Total de teste realizado	125	104

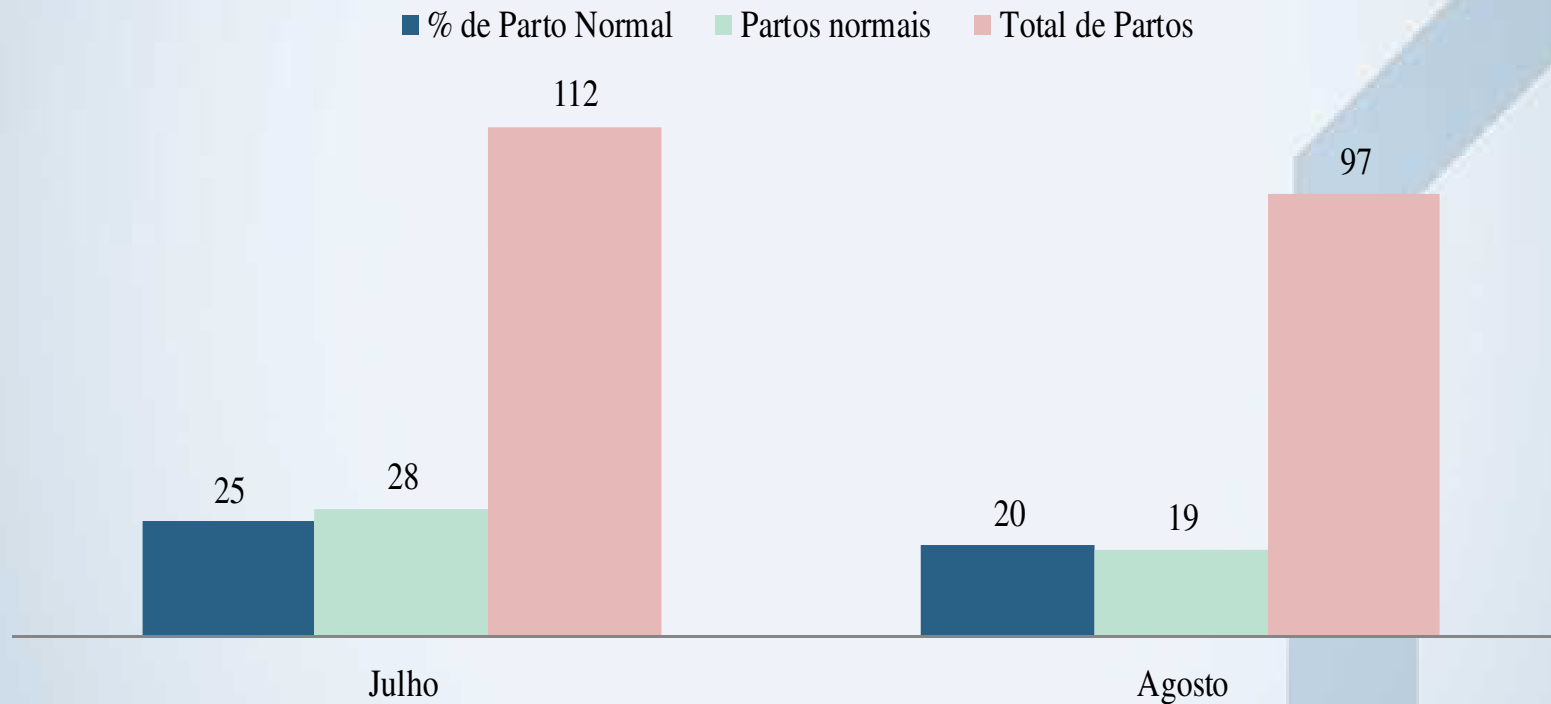
Obs: O teste rápido de HIV é realizado em todos os casos de partos e abortamentos.



Atenção a Saúde Materno Infantil

Ampliar a realização de Partos Vaginais

Nº de Partos Normais



Meta: Aumentar em 2% no semestre a taxa de partos vaginais.




Gestão Hospitalar

Acompanhamento dos serviços contratados e realizados.

Taxa de Ocupação em %

■ Julho ■ Agosto



Maternidade



Relatório anual de Vistoria da ANVISA/ Organização do processo de Compras de Materiais e padronização de Medicamentos

MEDICAMENTOS		FARMÁCIA	
Relatório anual da vistoria da VISA	rotinas e protocolos	Organizar a Farmácia de acordo com as normas da ANVISA.	Licença da farmácia licença farmácia.pdf
Padronização por classificação Terapêutica.			

Meta: Organizar a Farmácia de acordo com as normas da ANVISA/Relatório Anual de Vistoria da Visa e Padronização dos Medicamentos.



ATENDIMENTO AS URGÊNCIAS E EMERGÊNCIAS (REFERÊNCIA).

Atendimento ao paciente de acordo com a especialidade médica da patologia.
com a capacidade de profissionais médicos contratados.
Relatórios de atendimentos por diagnóstico

ESPECIALIDADES

Maio - Junho

DIAGNÓSTICO – CID

Maio - Junho

Meta: relatório estatístico e epidemiológico

**Meta: atendimento ao paciente de acordo com
especialidade médica da patologia**



ATENDIMENTO AS URGÊNCIAS E EMERGÊNCIAS (REFERÊNCIA)

Atendimento ao paciente de acordo com a capacidade contratada JULHO

NÚMEROS DE LEITOS CONTRATUALIZADOS PREVISTOS NA CLÁUSULA PRIMEIRA DO ANEXO I - PLANO DE TRABALHO - § 4º, LETRA a, ITEM 1 E CLÁUSULA 10º, § 2º				CONFORME PROGRAMAÇÃO PACTUADA INTEGRADA PREVISTOS NA CLÁUSULA DÉCIMA DO ANEXO 1 - PLANO DE TRABALHO - § 1º, CONDICIONADO AO LIMITE DE 5.796 AIH ANO OU 483 AIH MÊS					
				NÚMERO DE INTERNAÇÕES					
CLÍNICAS	SUS	OUTROS	TOTAL	QTDE CONTRATUAL	VLR CONTRATUAL	QTDE PRESTADAS	VLRS PRODUZIDOS	VLRS %	Média VI Produzido
CIRURGICA	28	15	43	202	138.572,00	195	204.401,43	148%	1.048,21
OBSTETRICA	12	8	20	104	55.250,00	96	64.137,79	116%	668,10
CLÍNICAS	14	15	29	146	68.036,00	67	86.256,35	127%	1.287,41
PEDIATRICA	4	6	10	50	17.451,94	20	8.387,33	48%	419,37
ISOLAMENTO	1	1	2	502	279.309,94	378	363.182,90	130%	960,80
UTI II	10	1	11	10	116.488,53	57	130.690,56	112%	2.292,82
TOTAL	69	46	115		395.798,47	435	493.873,46	242%	1.135,34
	60%	40%	100%						

Meta: Garantir 100% das internações sejam atendidas de acordo com a capacidade de clinicas instaladas.
% Conveniada: ≤ 75 % Realizada: 80

Pontuação atingida:
30 pontos



ATENDIMENTO AS URGÊNCIAS E EMERGÊNCIAS (REFERÊNCIA)

Atendimento ao paciente de acordo com a capacidade contratada
JULHO

SIA SISTEMA DE INFORMAÇÕES AMBULATORIAIS	QTDE	VLR	QTDE	VLRS	VLRS	Média
METAS FÍSICAS	CONTRATUAL	CONTRATUAL	PRESTADO	PRODUZIDOS	%	VI Produzido
EXAMES LABORATORIAIS CLÍNICOS	19.974	113.936,56	18.055	79.729,11	70%	4,42
ANATOMO PATOLOGICO	117	2.812,00	136	3.264,00	116%	24,00
RADIOLOGIA SIMPLES	1.900	15.057,58	631	5.033,08	33%	7,98
RADIOLOGIA CONTRASTADA	12	559,70			0%	
ULTRASSONOGRAFIA OCULAR	10	215,82	31	750,20	348%	24,20
VIDEOLARINGOSCOPIA	12	553,58			0%	
DIAGNOSTICO EM CARDIOLOGIA	50	257,50	3	15,45	6%	5,15
DIAGNOSTICO EM OFTALMOLOGIA	99	2.759,86	395	7.888,09	286%	19,97
DIAGNOSTICO EM OTORRINOLARINGOLOGIA	73	3.402,71	68	3.187,84	94%	46,88
CIRURGIAS OFTALMOLÓGICAS	5	1.942,17	19	1.496,25	77%	
CONSULTAS AMBULATORIAIS	1.164	11.637,50	912	9.120,00	78%	10,00
TOCOCARDIOGRAFIA	137	231,25	378	638,82	276%	1,69
CONSULTAS DE URGENCIAS	360	4.639,29	116	1.446,52	31%	12,47
PROCEDIMENTOS DE ENFERMAGEM	87	54,92	202	4.369,95	169%	21,63
PUNÇÃO E BIÓPSIA	34	470,97	7	92,75	20%	13,25
AMBULATÓRIOS DE TRAUMAS	1.600	52.413,23	456	12.229,09	23%	26,82
CIRURGIAS VIAS AÉREAS SUPERIORES	12	321,44			0%	
CIRURGIA OSTEOMUSCULAR E CINTURA ESCAPULAR	6	257,73			0%	
CIRURGIA OSTEOMUSCULAR E MEMBRO SUPERIOR	14	539,34	2	75,76	14%	37,88
CIRURGIA OSTEOMUSCULAR MEMBRO INFERIOR	3	117,62			0%	
CIRURGIA OSTEOMUSCULAR GERAL	2	56,84	7	198,94	%	28,42
PROCEDIMENTO CIRURGICO AP. DA VISÃO	2	101,25	4	300,60	297%	75,15
PROCED. CIRURG.APAR. DA VISÃO CONJUNTIVA	31	16.758,67	33	25.462,80	152%	771,60
ANESTESIAS	5	95,70	2	30,30	32%	
TOTAL AMBULATORIAL	25.709	229.193,23	21.457	155.329,55	68%	7,24
TOTAL EM PORCENTAGEM					99%	

Meta: Garantir 100% das internações sejam atendidas de acordo com a capacidade de clinicas instaladas.

% Conveniada: ≤ 75

% Realizada: 80



ATENDIMENTO AS URGÊNCIAS E EMERGÊNCIAS (REFERÊNCIA)

Atendimento ao paciente de acordo com a capacidade contratada AGOSTO

NÚMEROS DE LEITOS CONTRATUALIZADOS PREVISTOS NA CLÁUSULA PRIMEIRA DO ANEXO I - PLANO DE TRABALHO - § 4º, LETRA a, ITEM 1 E CLÁUSULA 10º, § 2º				CONFORME PROGRAMAÇÃO PACTUADA INTEGRADA PREVISTOS NA CLÁUSULA DÉCIMA DO ANEXO 1 - PLANO DE TRABALHO - § 1º, CONDICIONADO AO LIMITE DE 5.796 AIH ANO OU 483 AIH MÊS					
				NÚMERO DE INTERNAÇÕES					
CLÍNICAS	SUS	OUTROS	TOTAL	QTDE CONTRATUAL	VLR CONTRATUAL	QTDE PRESTADAS	VLRS PRODUZIDOS	VLRS %	Média VI Produzido
CIRURGICA	28	15	43	202	138.572,00	187	252.794,38	182%	1.351,84
OBSTETRICA	12	8	20	104	55.250,00	100	67.938,31	123%	679,38
CLÍNICAS	14	15	29	146	68.036,00	97	113.650,11	167%	1.171,65
PEDIATRICA	4	6	10	50	17.451,94	20	5.286,78	30%	264,34
ISOLAMENTO	1	1	2	502	279.309,94	404	439.669,58	157%	1.088,29
UTI II	10	1	11	10	116.488,53	49	141.222,40	121%	2.882,09
TOTAL	69	46	115		11.428,20	453	580.891,98	279%	1.282,32
	60%	40%	100%		407.226,67				

Meta: Garantir 100% das internações sejam atendidas de acordo com a capacidade de clinicas instaladas.

% Conveniada: ≤ 75

% Realizada: 80



ATENDIMENTO AS URGÊNCIAS E EMERGÊNCIAS (REFERÊNCIA)

Atendimento ao paciente de acordo com a capacidade contratada AGOSTO

SIA SISTEMA DE INFORMAÇÕES AMBULATORIAIS	QTDE	VLR	QTDE	VLR\$	VLR\$	Média
METAS FÍSICAS	CONTRATUAL	CONTRATUAL	PRESTADO	PRODUZIDOS	%	VI Produzido
EXAMES LABORATORIAIS CLÍNICOS	19.974	113.936,56	25.854	120.184,76	105%	4,65
ANATOMO PATOLOGICO	117	2.812,00	0		0%	
RADIOLOGIA SIMPLES	1.900	15.057,58	998	8.090,74	54%	8,11
RADIOLOGIA CONTRASTADA	12	559,70	6	344,40	62%	
ULTRASSONOGRAFIA OCULAR	10	215,82	16	387,20	179%	24,20
VIDEOLARINGOSCOPIA	12	553,58			0%	
DIAGNOSTICO EM CARDIOLOGIA	50	257,50	10	51,50	20%	5,15
DIAGNOSTICO EM OFTALMOLOGIA	99	2.759,86	1.318	17.147,14	621%	13,01
DIAGNOSTICO EM OTORRINOLARINGOLOGIA	73	3.402,71	0		0%	
CIRURGIAS OFTALMOLÓGICAS	5	1.942,17			0%	
CONSULTAS AMBULATORIAIS	1.164	11.637,50	1.034	10.036,60	86%	9,71
TOCOCARDIOGRAFIA	137	231,25	273	461,37	200%	1,69
CONSULTAS DE URGENCIAS	360	4.639,29	110	1.371,70	30%	12,47
PROCEDIMENTOS DE ENFERMAGEM	87	54,92	195	5.051,83	0%	25,91
PUNÇÃO E BIÓPSIA	34	470,97			0%	
AMBULATÓRIOS DE TRAUMAS	1.600	52.413,23	480	13.429,73	26%	27,98
CIRURGIAS VIAS AÉREAS SUPERIORES	12	321,44			0%	
CIRURGIA OSTEOMUSCULAR E CINTURA ESCAPULAR	6	257,73	1	41,10	16%	
CIRURGIA OSTEOMUSCULAR E MEMBRO SUPERIOR	14	539,34	2	75,76	14%	37,88
CIRURGIA OSTEOMUSCULAR MEMBRO INFERIOR	3	117,62	1	44,69	38%	
CIRURGIA OSTEOMUSCULAR GERAL	2	56,84	3	85,26	%	28,42
PROCEDIMENTO CIRURGICO AP. DA VISÃO	2	101,25			0%	
PROCED. CIRURG.APAR. DA VISÃO CONJUNTIVA	31	16.758,67	17	13.117,20	78%	771,60
ANESTESIAS	5	95,70	1	15,15	16%	15,15
TOTAL AMBULATORIAL	25.709	229.193,23	30.319	189.936,13	83%	6,26
TOTAL EM PORCENTAGEM					120%	

Meta: Garantir 100% das internações sejam atendidas de acordo com a capacidade de clinicas instaladas.

% Conveniada: ≤ 75

% Realizada: 80



Integração com a CROSS- Central de Regulação. Relatório com o n° de pacientes atendidos e transferidos

Atendimento as Urgências e Emergências (Referência)



Entradas e Saídas UTI

Julho

DATA DE ADMISSÃO	Nº PRONTUARIO	PROCEDÊNCIA	DATA DA SAIDA	MOTIVO DA SAIDA
01/07/2019	750076	NAR/CROSS	05/07/2019	Óbito
02/07/2019	750390	NAR/CROSS	07/07/2019	Transferência Marília
02/07/2019	750146	CROSS	08/07/2019	Alta para Enfermaria
02/07/2019	750083	CROSS	09/07/2019	Alta para Enfermaria
04/07/2019	750084	CROSS	04/07/2019	Óbito
04/07/2019	750714	CROSS	04/07/2019	Transferência Marília
04/07/2019	750673	CROSS	05/07/2019	Alta para Enfermaria
04/07/2019	749575	CROSS	07/07/2019	Óbito
06/07/2019	750882	C.C/CROSS	08/017/19	Alta para enfermaria
08/07/2019	751367	NAR/CROSS	18/07/2019	Alta
08/07/2019	751464	C.C/CROSS	10/07/2019	Óbito
09/07/2019	751450	C.C/CROSS	10/07/2019	Alta para Enfermaria
09/07/2019	751553	UPA/CROSS	14/07/0219	Óbito
10/07/2019	751787	NAR/CROSS	12/07/2019	Alta para Enfermaria
10/07/2019	750139	CC/NAR	12/07/2019	Alta para Enfermaria
10/07/2019	750895	CROSS	10/07/2019	Óbito
16/07/2019	752545	CROSS	18/07/2019	Alta para Enfermaria
16/07/2019	752816	NAR/CROSS	22/07/2019	Alta para Enfermaria
17/07/2019	748014	CROSS	01/08/2019	Alta para Enfermaria
17/07/2019	753063	NAR/CROSS	23/07/2019	Óbito
17/07/2019	757184	CROSS	18/07/2019	Alta para Enfermaria
18/07/2019	753122	CROSS	19/07/2019	Alta para Enfermaria
18/07/2019	753261	CROSS	26/07/2019	Óbito



Entradas e Saídas UTI Julho

DATA DE ADMISSÃO	Nº PRONTUARIO	PROCEDÊNCIA	DATA DA SAIDA	MOTIVO DA SAIDA
18/07/2019	753281	CROSS	19/07/2019	Transferencia HRA
19/07/2019	753460	STA CASA PARAG/CROSS	06/08/2019	Alta para Enfermaria
20/07/2019	753492	CROSS	22/07/2019	Alta para Enfermaria
20/07/2019	751602	C.C/CROSS	07/08/2019	Alta para Enfermaria
20/07/2019	753521	CROSS	23/07/2019	Óbito
23/07/2019	754010	PA/CROSS	24/07/2019	Alta para Enfermaria
23/07/2019	753492	CROSS	24/07/2019	Alta para Enfermaria
23/07/2019	752545	CC/LOCAL	20/08/2019	Óbito
25/07/2019	754075	CROSS	29/07/2019	Alta para Enfermaria
25/07/2019	754484	CROSS	26/07/2019	Alta para Enfermaria
26/07/2019	754550	CROSS	06/08/2019	Alta para Enfermaria
26/04/2019	754750	NAR/CROSS	29/07/2019	Alta para Enfermaria
26/09/2019	754322	C.C/CROSS	27/07/2019	Alta para Enfermaria
27/07/2019	754789	C.C/CROSS	01/08/2019	Alta para Enfermaria
27/07/2019	754868	C.C/CROSS	29/07/2019	Alta para Enfermaria
29/07/2019	754976	CROSS	30/07/2019	Alta para Enfermaria
29/07/2019	755178	PALMITAL/CROSS	31/07/2019	Alta para Enfermaria
31/07/2019	754290	CROSS	31/07/2019	Alta para Enfermaria



Entradas e Saídas U.T.I Agosto

DATA DE ADMISSÃO	Nº PRONTUARIO	PROCEDÊNCIA	DATA DA SAIDA	MOTIVO DA SAIDA
08/08/2019	756941	CROSS	09/08/2019	Alta para Enfermaria
08/08/2019	757036	NAR/CROSS	11/08/2019	Alta para Enfermaria
01/08/2019	757231	CROSS	02/08/2019	Alta para Enfermaria
01/08/2019	755857	CROSS	03/08/2019	Alta para Enfermaria
02/08/2019	755846	CROSS	02/08/2019	Óbito
09/08/2019	757274	CROSS	12/08/2019	Alta para Enfermaria
11/08/2019	757333	CROSS	12/08/2019	Óbito
12/08/2019	757415	PA LOCAL	19/08/2019	Óbito
12/08/2019	757655	CANDIDOMOTA/CROSS	21/08/2019	Alta para Enfermaria
12/08/2019	757710	CROSS	14/08/2019	Alta para Enfermaria
13/08/2019	757234	CROSS	25/08/2019	Óbito
14/08/2019	755649	CC LOCAL/CROSS	17/08/2019	Alta para Enfermaria
14/08/2019	758204	PA LOCAL	16/08/2019	Alta para Enfermaria
15/08/2019	758481	UPA/CROSS	17/08/2019	Alta para Enfermaria
14/08/2019	757674	CROSS	17/08/2019	Óbito
20/08/2019	755649	CROSS	23/08/2019	Alta para Enfermaria
20/08/2019	759108	CROSS	22/08/2019	Óbito
23/08/2019	758788	PSJII	27/08/2019	Alta para Enfermaria
23/08/2019	760044	PALMITAL/CROSS	25/08/2019	Alta para Enfermaria
23/08/2019	760090	CANDIDOMOTA/CROSS	27/08/2019	Óbito
23/08/2019	760107	NAR/CROSS	25/08/2019	Alta para Enfermaria



Entradas e Saídas UTI Agosto.

24/08/2019	759600	CROSS	31/08/2019	Óbito
25/08/2019	759944	CROSS	28/08/2019	Alta para Enfermaria
25/08/2019	759988	CROSS	30/08/2019	Transferência Marilia
27/08/2019	760088	PSJII	30/08/2019	Alta para Enfermaria
27/08/2019	761318	NAR/CROSS	30/08/2019	Alta para Enfermaria
31/08/2019	761592	C.C/CROSS	02/09/2019	Alta para Enfermaria
31/08/2019	758785	CROSS	04/09/2019	Alta para Enfermaria



GESTÃO HOSPITALAR

Acompanhamento dos serviços contratados e realizados.

Apresentação do plano diretor:

Pontuação: 30 pontos

[Plano diretor](#)

Apresentar as alterações no CNES

Pontuação: 20 pontos

[CNES](#)

Apresentar cópia das atas das comissões especificadas

Pontuação: 30 pontos

Comissão	Pontuação
<u>CIPA</u>	30
<u>Infecção Hospitalar</u>	30
<u>Ética Médica</u>	30
<u>Prontuários</u>	30
<u>Óbitos</u>	30

Meta: Apresentar relatórios mensais



GESTÃO HOSPITALAR

Acompanhamento dos serviços contratados e realizados.

Taxa de Ocupação em %

■ Julho ■ Agosto

