



RELATÓRIO DE METAS QUALITATIVAS

Organização Social de Saúde Santa Casa de Misericórdia de Assis



ATENÇÃO A SAÚDE - Laboratório

Meta: Disponibilizar ao gestor agenda de procedimentos SADT conforme pactuação.

Exames Realizados

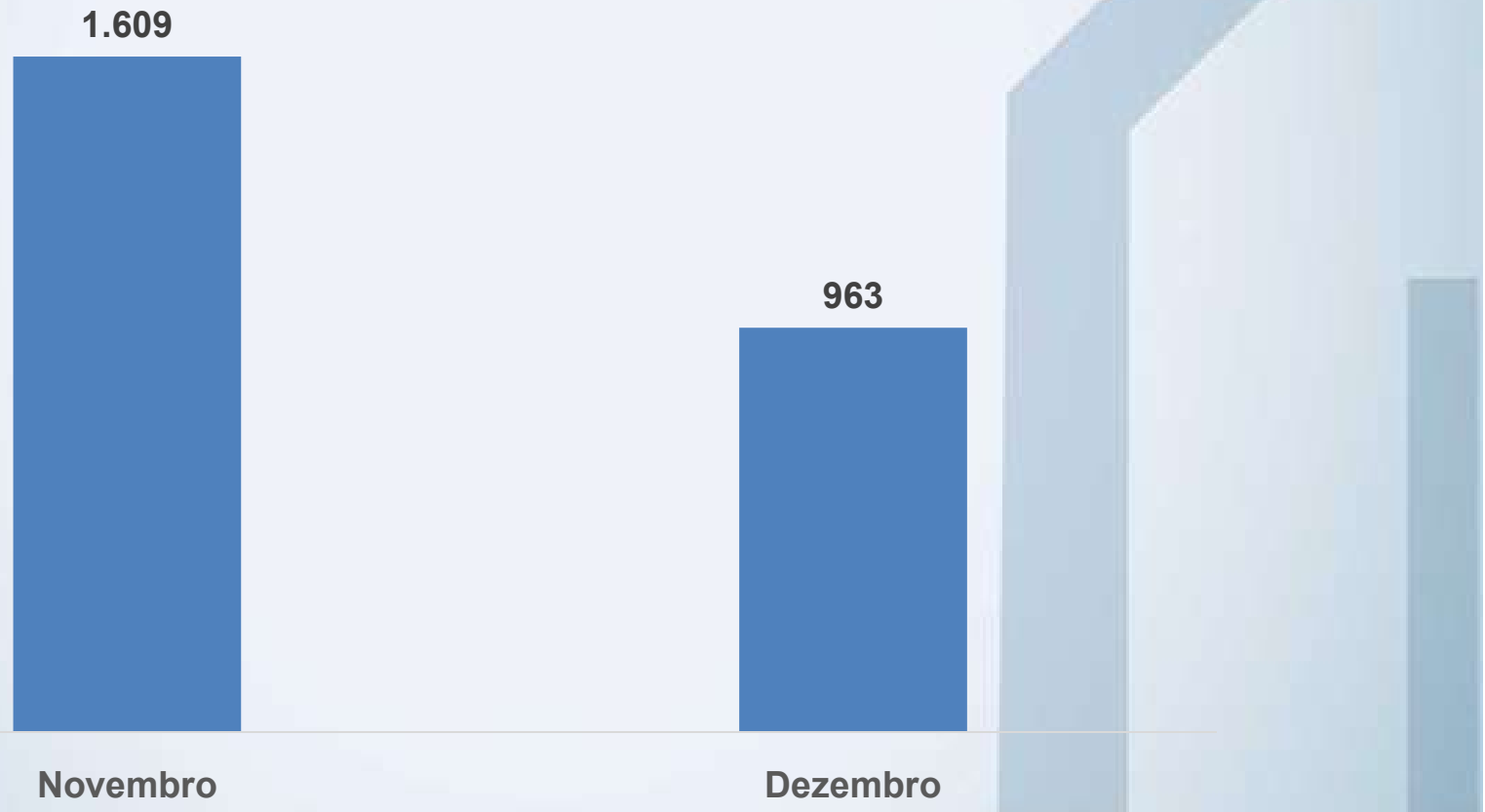




ATENÇÃO A SAÚDE – Raio X

Meta: Disponibilizar ao gestor agenda de procedimentos SADT conforme pactuação.

Exames Realizados

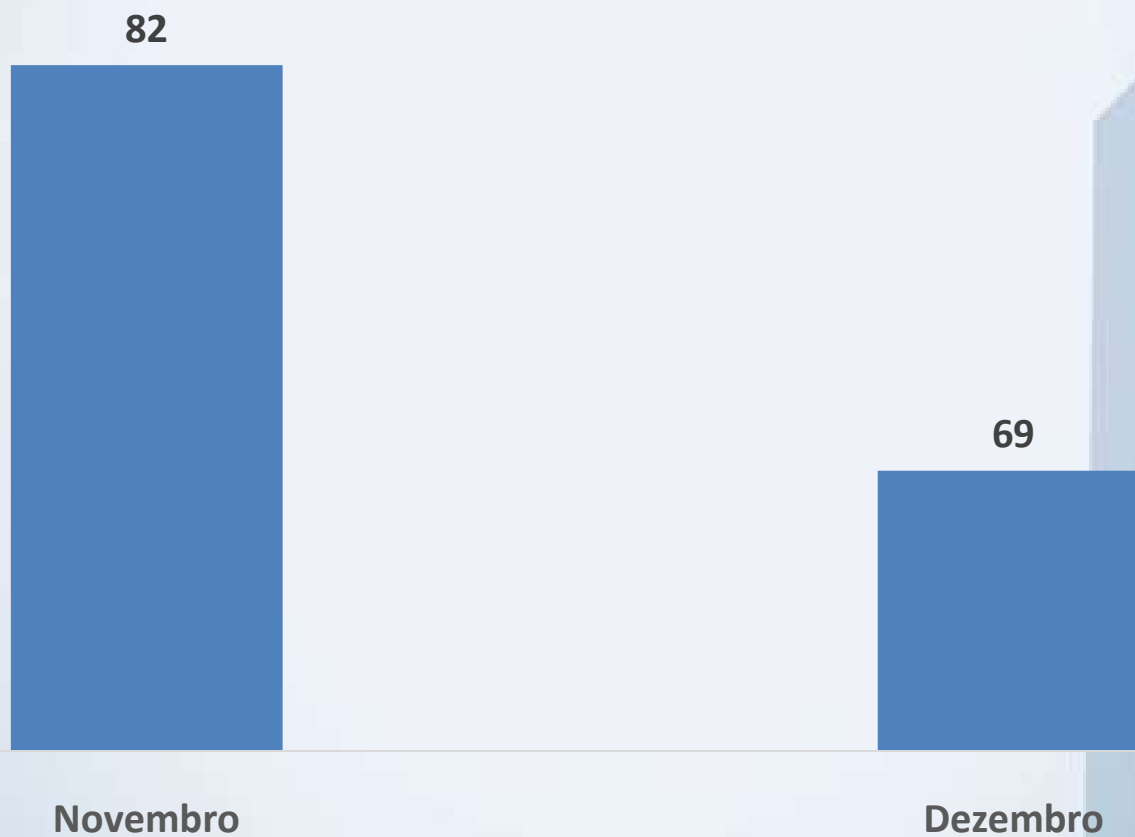




ATENÇÃO A SAÚDE

Meta: Atendimento de Cirurgias Eletivas de acordo com o Convênio pactuado (75 cirurgias/mês).

Cirurgias Realizadas





ATENÇÃO A SAÚDE

Demonstrativo de Cirurgias Realizadas/Canceladas.

Descrição	Nov	Dez
Agendadas	90	75
Realizadas	82	69
Condição Clínica do Paciente	4	3
Paciente não compareceu	4	3
Enviadas para SMS	82	69



ATENÇÃO A SAÚDE

Saldo das Cirurgias Realizadas

CONTRATUALIZAÇÃO 2019 – CIRURGIAS REALIZADAS				
Mês	Cota	Realizadas	Débito	Saldo
Saldo 2018				42
Janeiro	75	87	11	53
Fevereiro	75	96	21	74
Março	75	124	49	123
Abril	75	81	6	129
Maio	75	82	17	146
Junho	75	86	11	157
Julho	75	75	0	157
Agosto	75	52	-23	134
Setembro	75	88	13	147
Outubro	75	72	-3	144
Novembro	75	82	7	151
Dezembro	75	69	-6	145
SALDO 2019			+145	



ATENÇÃO A SAÚDE

Cirurgias Realizadas por Especialidade

ESPECIALIDADE	Jan	Fev	Mar	Abr	Mai	Jun	Jul	Ago	Set	Out	Nov	Dez	Total	Porcentagem
Buco Maxilo	0	0	0	0	0	0	0	0	0	0	0	0	0	0%
Cabeça e Pescoço	0	0	0	0	0	0	0	0	10	7	11	0	28	3%
Cirurgia Geral	15	13	21	6	35	44	54	28	31	33	42	28	355	35%
Ginecologia	11	8	10	3	12	12	9	9	7	9	17	15	122	12%
Ortop. e Traumatologia	0	0	0	1	2	3	1	1	4	2	0	4	18	2%
Otorrinolaringologia	6	2	0	0	7	2	0	0	3	6	2	3	31	3%
Pediatria	7	0	0	0	2	3	2	1	3	1	2	7	28	3%
Urologia	8	7	12	9	7	22	7	13	23	8	7	9	132	13%
Pequenas Cirurgias	40	61	77	61	17	0	0	0	0	0	0	0	256	26%
Vascular	0	5	4	1	0	0	2	1	6	6	1	3	29	3%
Total de Cirurgias	87	96	124	81	82	86	75	53	87	72	82	69	994	100%



POLÍTICAS PRIORITÁRIAS DO SUS

Humanização na Atenção Hospitalar

Meta: Ampliação e/ou adaptação do horário de visitas semestralmente

HORÁRIOS DE VISITAS

Convênio e Particular:
13h às 14h e 17h às 20h30
Enfermaria Clínica, Cirúrgica e Pediatria:
17h às 20h30
U.T.I.
14h às 14h30 e 20h às 20h30
Visita Religiosa:
14h às 15h

HORÁRIO DE TROCA DE ACOMPANHANTE

Manhã: 7h30 às 8h30 e 20h às 20h30

QUEREMOS OUVIR VOCÊ!

OUIDORIA




2ª a 6ª feira, das 8h às 17h30

Telefone: (18) 3302-3319

E-mail: ouvidoria@santacasadeassis.org.br

www.santacasadeassis.org.br

Acompanhe nossas redes sociais

 [santacasaassis](https://www.facebook.com/santacasaassis)  [santacasadeassis](https://www.instagram.com/santacasadeassis)  www.santacasadeassis.org.br

Atendimento Particular e Convênios

(18) 3302-3311



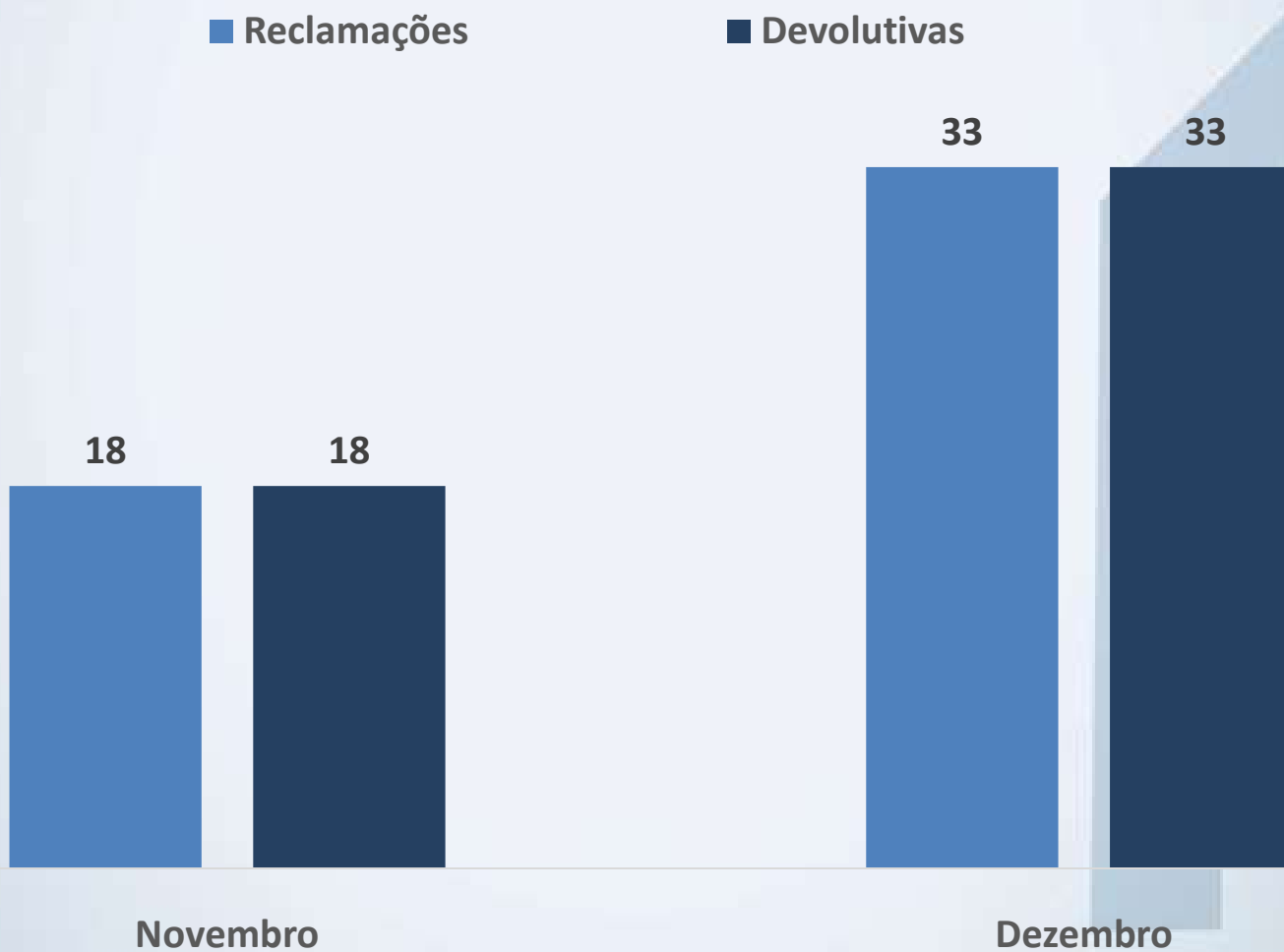
Santa Casa



POLÍTICAS PRIORITÁRIAS DO SUS

Humanização na Atenção Hospitalar

Meta: Retornar 100% das reclamações recebidas na Ouvidoria





POLÍTICAS PRIORITÁRIAS DO SUS

Humanização na Atenção Hospitalar

Meta: Taxa de Retorno 20% dos usuários atendidos

Média do resultado da pesquisa de satisfação do usuário sobre a apuração dos seguintes critérios:

- ❖ Atendimento na recepção;
- ❖ Alimentação fornecida;
- ❖ Atendimento da Enfermagem;
- ❖ Limpeza do quarto/setor;
- ❖ Atendimento do Médico;
- ❖ Roupa de Cama;
- ❖ Atendimento RX, US, Laboratório;
- ❖ Atendimento do Técnico de Gesso e/ou de Raio X;
- ❖ Apoio ao aleitamento materno.



POLÍTICAS PRIORITÁRIAS DO SUS

Humanização na Atenção Hospitalar

Meta: Taxa de Retorno 20% dos usuários atendidos

NOVEMBRO	Ótimo	%	Bom	%	Ruim	%	Péssimo	%	TOTAL	%
Atendimento da recepção	34	91,9	3	8,1	0	0,0	0	0,0	37	100,0
Atendimento da Equipe de Enfermagem	36	92,3	3	7,7	0	0,0	0	0,0	39	100,0
Atendimento do médico	37	90,2	4	9,8	0	0,0	0	0,0	41	100,0
Alimentação fornecida	24	75,0	7	21,9	1	3,1	0	0,0	32	100,0
Limpeza do Hospital (unidade e quarto)	36	81,8	8	18,2	0	0,0	0	0,0	44	100,0
Roupa de cama (aspecto e limpeza)	25	78,1	7	21,9	0	0,0	0	0,0	32	100,0
Exames (Ultrassom/ Tomografia/ Raio-X/ Laboratorial)	38	71,7	15	28,3	0	0,0	0	0,0	53	100,0
Confiança nos resultados do laboratório	2	66,7	1	33,3	0	0,0	0	0,0	3	100,0
Técnico de Gesso/ Raio-X	1	100,0	0	0,0	0	0,0	0	0,0	1	100,0
Apoio ao aleitamento materno	1	25,0	3	75,0	0	0,0	0	0,0	4	100,0
Cuidados com o bebê	4	80,0	1	20,0	0	0,0	0	0,0	5	100,0



POLÍTICAS PRIORITÁRIAS DO SUS

Humanização na Atenção Hospitalar

Meta: Taxa de Retorno 20% dos usuários atendidos

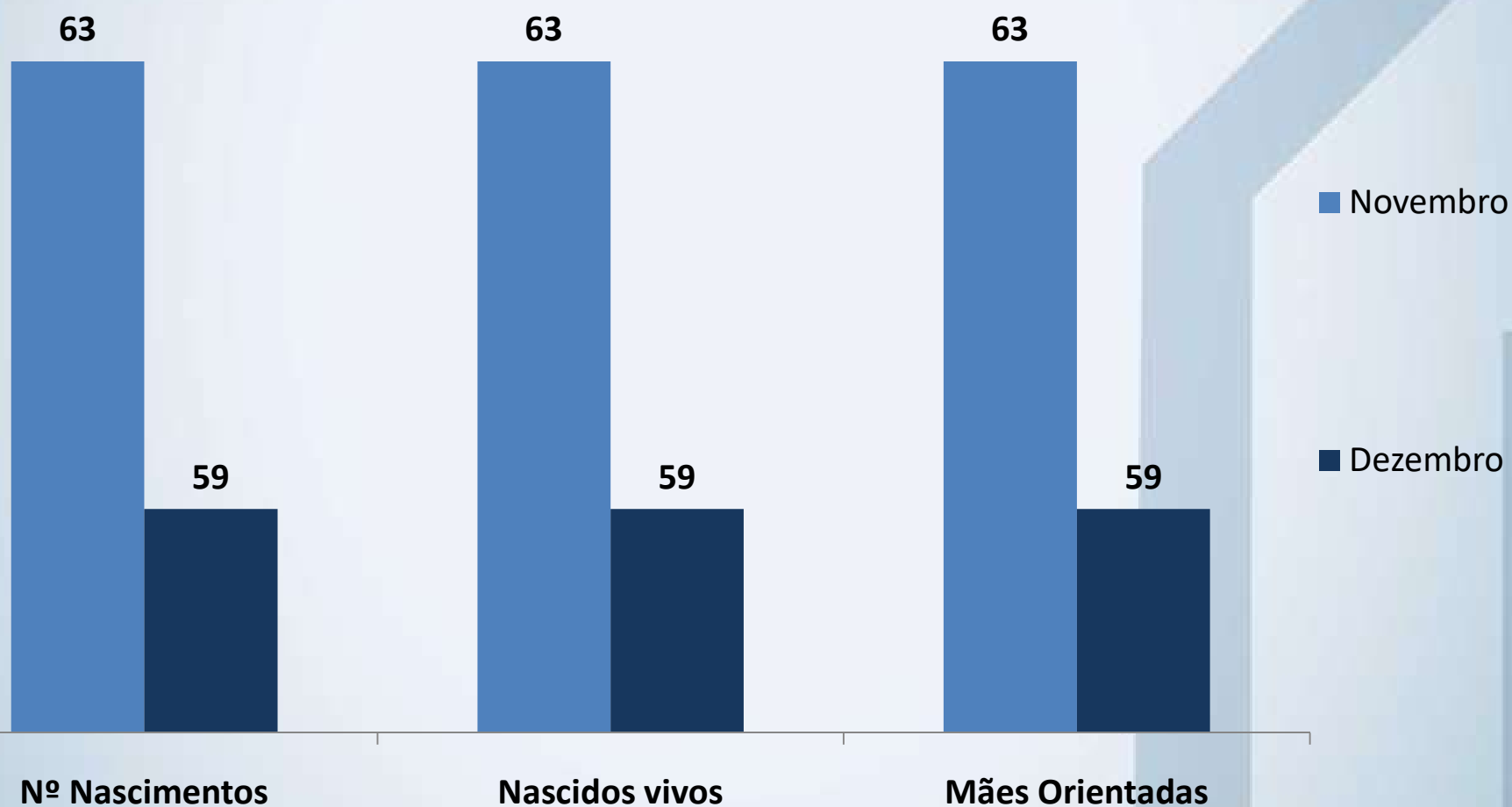
DEZEMBRO	Ótimo	%	Bom	%	Ruim	%	Péssimo	%	TOTAL	%
Atendimento da recepção	93	93,9	5	5,1	1	1,0	0	0,0	99	100,0
Atendimento da Equipe de Enfermagem	81	95,3	4	4,7	0	0,0	0	0,0	85	100,0
Atendimento do médico	84	92,3	7	7,7	0	0,0	0	0,0	91	100,0
Alimentação fornecida	70	94,6	4	5,4	0	0,0	0	0,0	74	100,0
Limpeza do Hospital (unidade e quarto)	93	90,3	10	9,7	0	0,0	0	0,0	103	100,0
Roupa de cama (aspecto e limpeza)	70	94,6	4	5,4	0	0,0	0	0,0	74	100,0
Exames (Ultrassom/ Tomografia/ Raio-X/ Laboratorial)	100	91,7	8	7,3	1	0,9	0	0,0	109	100,0
Confiança nos resultados do laboratório	7	77,8	2	22,2	0	0,0	0	0,0	9	100,0
Técnico de Gesso/ Raio-X	5	83,3	1	16,7	0	0,0	0	0,0	6	100,0
Apoio ao aleitamento materno	7	100,0	0	0,0	0	0,0	0	0,0	7	100,0
Cuidados com o bebê	9	100,0	0	0,0	0	0,0	0	0,0	9	100,0



POLÍTICAS PRIORITÁRIAS DO SUS

Atenção à Saúde Materno - Infantil

Meta: Orientar 100% das Parturientes ao Aleitamento Materno



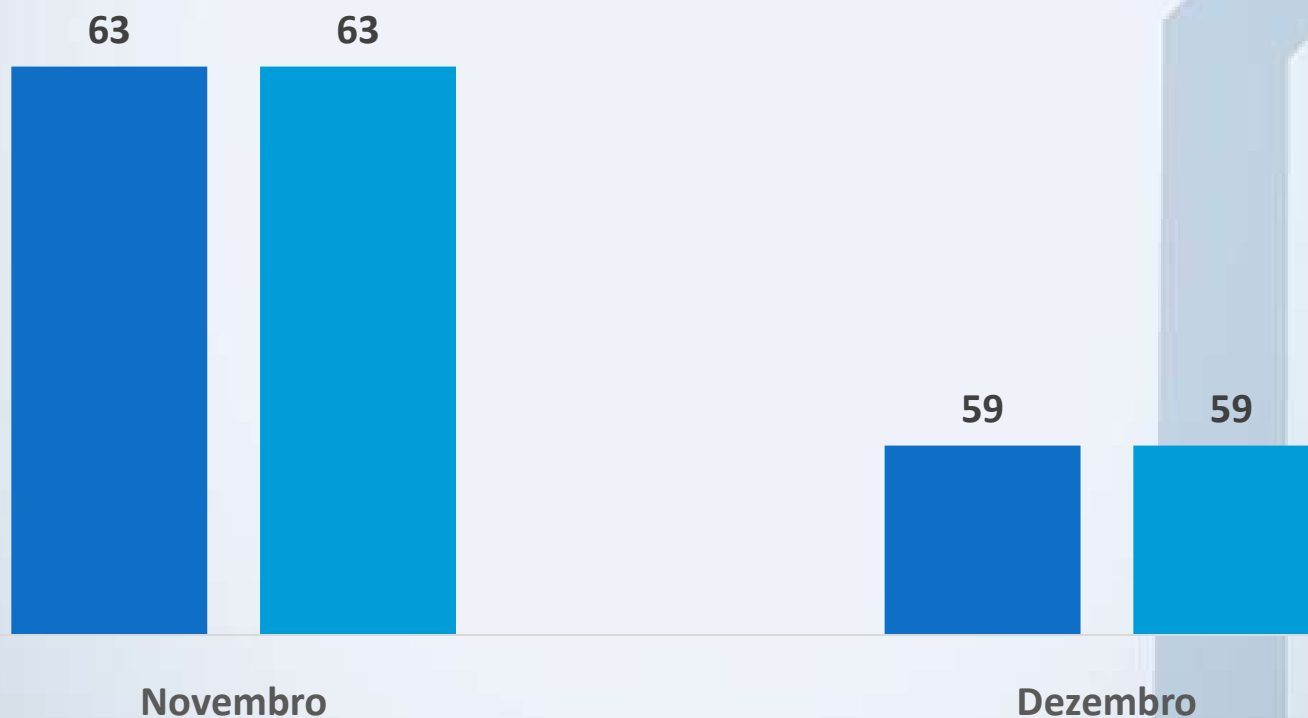


POLÍTICAS PRIORITÁRIAS DO SUS

Atenção à Saúde Materno - Infantil

Meta: Submeter 100% dos RN's à Mensuração do APGAR

■ Número de Nascimentos ■ Submetidos a Mensuração de APGAR





POLÍTICAS PRIORITÁRIAS DO SUS

Atenção à Saúde Materno - Infantil

Meta: Notificar 100% dos casos de transmissão vertical de Sífilis e de Gestantes HIV + criança exposta

Descrição	Novembro	Dezembro
Total de Partos	63	59
Sífilis em Gestante	04	02
Sífilis Congênita	1	1
Casos de HIV	0	0



POLÍTICAS PRIORITÁRIAS DO SUS

Atenção à Saúde Materno - Infantil

Meta: Aumentar em 2% no semestre a taxa de partos vaginais

	Novembro	Dezembro
Total de Partos	63	59
Partos Normais	19	10
% de Partos Normais	4	5



POLÍTICAS PRIORITÁRIAS DO SUS

Atenção à Saúde Materno - Infantil

Meta: Realizar 100% de teste rápido de HIV em parturientes que não o realizou no pré natal

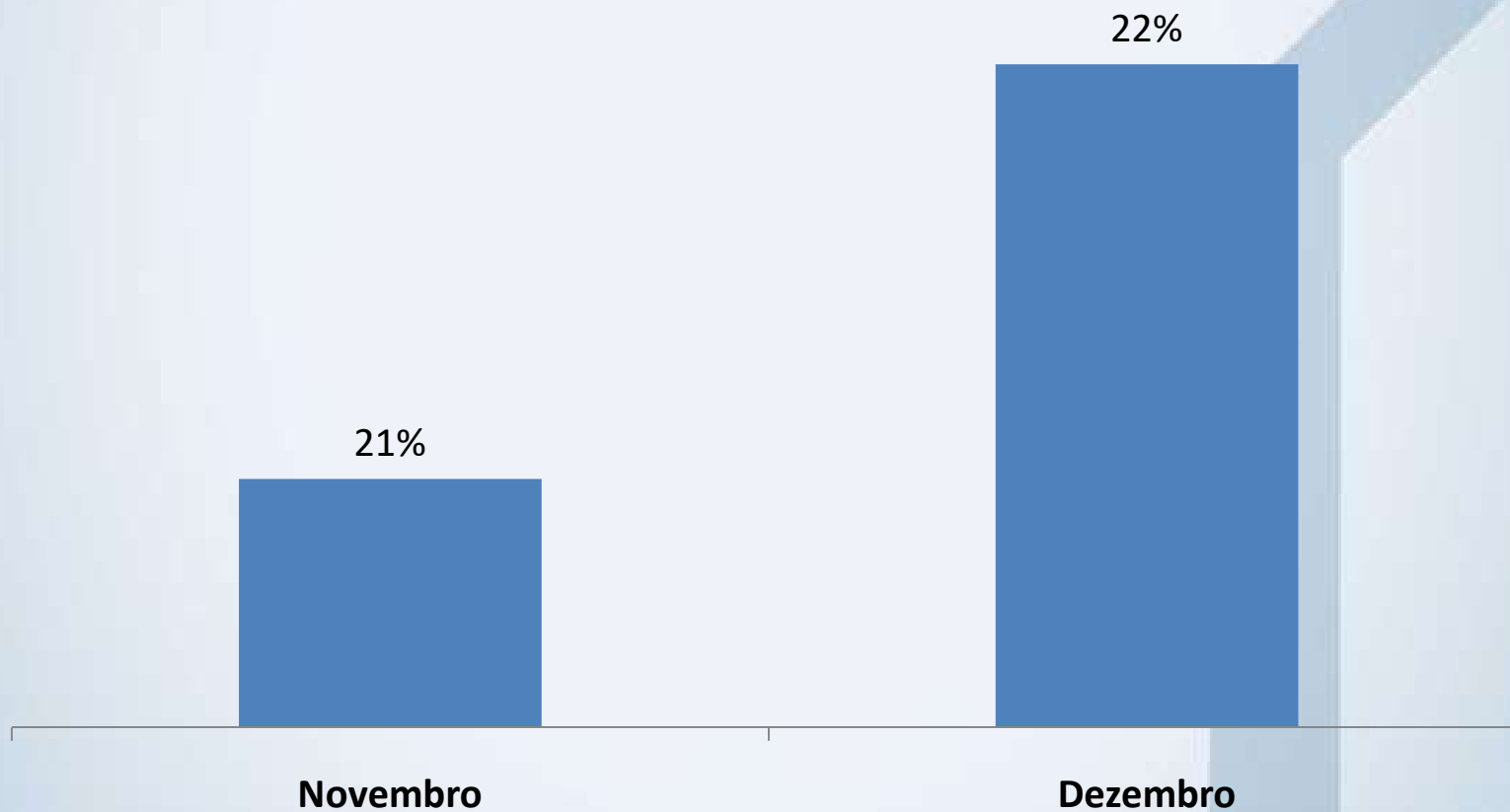
	Novembro	Dezembro
Parturientes	63	59
Abortos	4	6
Total de Testes Realizados	67	61



POLÍTICAS PRIORITÁRIAS DO SUS

Atenção à Saúde da Mulher

Meta: Realizar 15% do total das cirurgias eletivas ginecológicas





POLÍTICAS PRIORITÁRIAS DO SUS

Política Nacional de Medicamentos

Meta: Organizar farmácia e padronização de medicamentos de acordo com as normas da ANVISA

MEDICAMENTOS		FARMÁCIA	
Relatório anual da vistoria da VISA	rotinas e protocolos	Organizar a Farmácia de acordo com as normas da ANVISA.	Licença da farmácia\licença farmácia.pdf
Padronização por classificação Terapêutica.			



POLÍTICAS PRIORITÁRIAS DO SUS

Atendimentos as Urgências

Meta: Atendimento ao paciente de acordo com a capacidade contratada

ESPECIALIDADES
Novembro- Dezembro



POLÍTICAS PRIORITÁRIAS DO SUS

Atendimentos as Urgências

Meta: Atendimento ao paciente de acordo com a especialidade médica da patologia

CID
Novembro - Dezembro



POLÍTICAS PRIORITÁRIAS DO SUS

Atendimentos as Urgências

Meta: Transferência de pacientes quando necessário – de acordo com a capacidade instalada

Data de Admissão	Nº Prontuário	Procedência	Data da Saida	Motivo da Saida
01/11/2019	772757	ENFERMARIA LOCAL	26/11/2019	Óbito
01/11/2019	774587	NAR	22/11/2019	Alta para Enfermaria
30/10/2019	774143	PALMITAL	05/11/2019	Alta para Enfermaria
04/11/2019	775011	C.C.	08/12/2019	Óbito
07/11/2019	20254	ENFERMARIA LOCAL	08/11/2019	Alta para Enfermaria
08/11/2019	776141	NAR	11/11/2019	Alta para Enfermaria
09/11/2019	776219	CANDIDO MOTA	16/12/2019	Alta para Enfermaria
09/11/2019	773408	CROSS	12/11/2019	Alta para Enfermaria
11/11/2019	776290	ENFERMARIA LOCAL	13/11/2019	Alta para Enfermaria
15/11/2019	256994	MARACAÍ	18/11/2019	Alta para Enfermaria
13/11/2019	776253	PA LOCAL	09/12/2019	Alta para Enfermaria
13/11/2019	776577	PA LOCAL	14/11/2019	Óbito
15/11/2019	238893	UPA/ CROSS	15/11/2019	Alta para Enfermaria
18/11/2019	777864	UPA	02/12/2019	Transferido para Marília
22/11/2019	778765	ENFERMARIA LOCAL	22/11/2019	Alta para Enfermaria
27/11/2019	176052	C.C.	30/12/2019	Transferido para Hospital Regional
29/11/2019	779348	C.C.	04/12/2019	Óbito
30/11/2019	780180	ENFERMARIA LOCAL	03/12/2019	Alta para Enfermaria



POLÍTICAS PRIORITÁRIAS DO SUS

Atendimentos as Urgências

Meta: Transferência de pacientes quando necessário – de acordo com a capacidade instalada

Data de Admissão	Nº Prontuário	Procedência	Data da Saída	Motivo da Saída
04/12/2019	116927	ENFERMARIA LOCAL	09/12/2019	Alta para Enfermaria
21/11/2019	778645	CÂNDIDO MOTA	26/11/2019	Alta para Enfermaria
06/12/2019	207948	ENFERMARIA LOCAL	07/12/2019	Alta para Enfermaria
04/12/2019	780535	ENFERMARIA LOCAL	06/12/2019	Alta para Enfermaria
04/12/2019	120697	C.C.	12/12/2019	Alta para Enfermaria
05/12/2019	781559	NAR/CROSS	06/12/2019	Alta para Enfermaria
05/12/2019	781478	C.C.	06/12/2019	Alta para Enfermaria
07/12/2019	781378	Enfermaria Local	20/01/2019	Alta para Enfermaria
11/12/2019	782142	C.C.	13/12/2019	Alta para Enfermaria
09/12/2019	782160	Cândido do Mota	11/12/2019	Alta para Enfermaria
08/12/2019	781905	Adamantina	22/12/2019	Óbito
14/12/2019	783209	Enfermaria Local	16/12/2019	Óbito
09/12/2019	781990	UPA	12/12/2019	Alta para Enfermaria
20/12/2019	784661	UPA/NAR/CROSS	23/12/2019	Alta para Enfermaria
14/12/2019	783168	HMA/NAR/CROSS	23/12/2019	Óbito



POLÍTICAS PRIORITÁRIAS DO SUS

Atendimentos as Urgências

Meta: Transferência de pacientes quando necessário – de acordo com a capacidade instalada

Data de Admissão	Nº Prontuário	Procedência	Data da Saída	Motivo da saída
22/12/2019	182665	UPA/CROSS	23/12/2019	Óbito
17/12/2019	782643	C.C.	18/12/2019	Alta para Enfermaria
11/12/2019	781586	Enfermaria Local	19/12/2019	Óbito
20/12/2019	78443	Enfermaria Local	30/12/2019	Óbito
19/12/2019	78444	NAR/CROSS	20/12/2019	Óbito
25/12/2019	785284	C.C.	01/01/2020	Óbito
21/12/2019	782975	Enfermaria Local	23/12/2019	Alta para Enfermaria
21/12/2019	784774	UPA/CROSS	28/12/2019	Alta para Enfermaria
01/01/2020	786093	NAR/CROSS	24/12/2019	Alta para Enfermaria
23/12/2019	784789	C.C.	24/12/2019	Alta para Enfermaria
24/12/2019	785221	Palmital	26/12/2019	Alta para Enfermaria
31/12/2019	786045	Enfermaria Local	03/01/2019	Óbito
27/12/2019	257607	C.C.	29/12/2019	Alta para Enfermaria
20/12/2019	157237	Enfermaria Local	02/01/2020	Óbito



POLÍTICAS PRIORITÁRIAS DO SUS

Gestão Hospitalar

Meta: Apresentação do Plano Diretor e Alteração do CNES

Apresentação do plano diretor:

Pontuação: 30 pontos

Plano diretor

Apresentar as alterações no CNES

Pontuação: 20 pontos

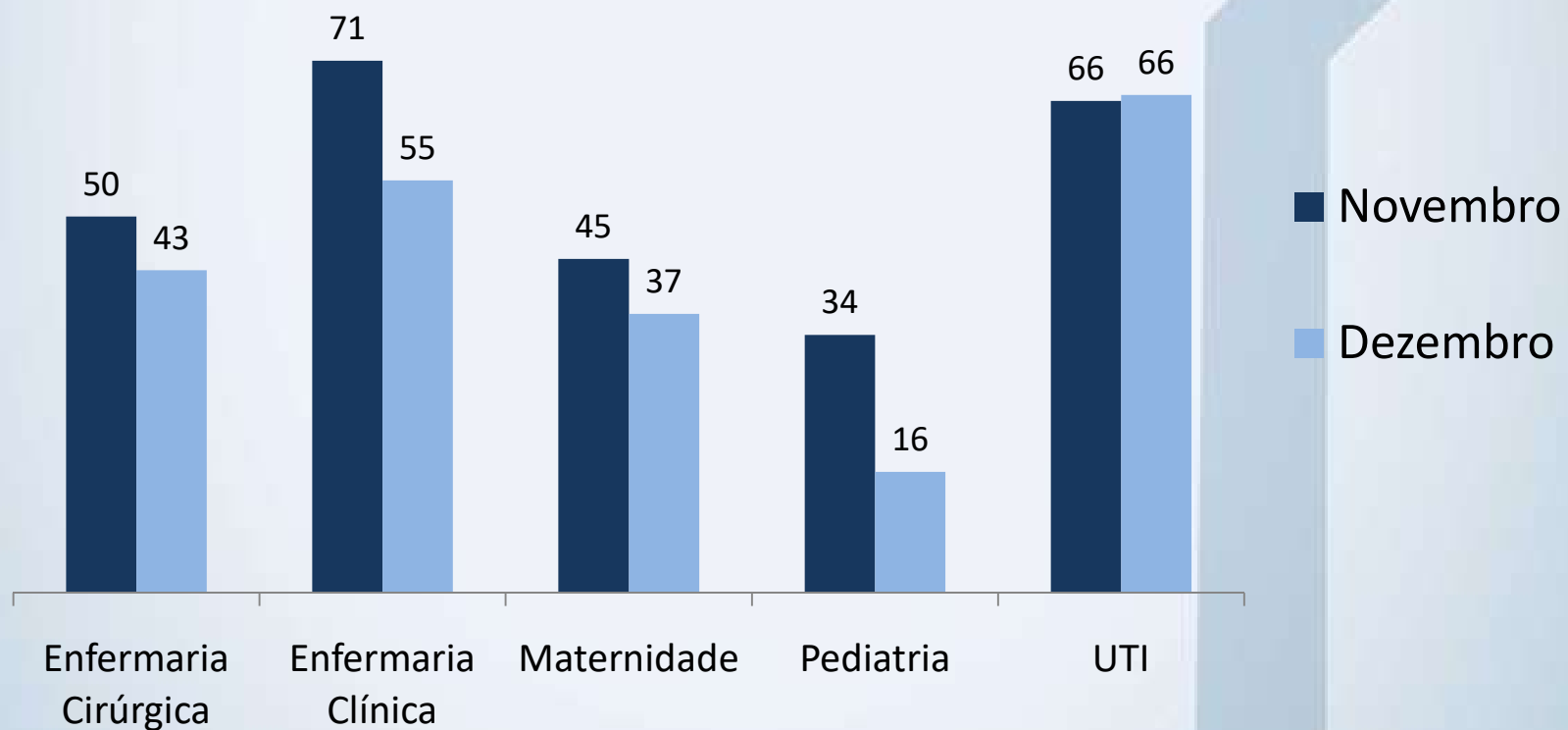
CNES



POLÍTICAS PRIORITÁRIAS DO SUS

Gestão Hospitalar

Meta: Apresentar relatório de Ocupação Hospitalar





POLÍTICAS PRIORITÁRIAS DO SUS

Gestão Hospitalar

Meta: Apresentar cópias das atas das Comissões Especificadas

COMISSÕES

<u>CIPA</u>	
<u>Infeção Hospitalar</u>	
<u>Ética Médica</u>	
<u>Prontuários</u>	
<u>Óbitos</u>	



POLÍTICAS PRIORITÁRIAS DO SUS

Gestão Hospitalar – Novembro 2019

Meta: Apresentar os dados dos serviços Contratados e Prestados

NÚMEROS DE LEITOS CONTRATUALIZADOS PREVISTOS NA CLÁUSULA PRIMEIRA DO ANEXO I - PLANO DE TRABALHO - §4º, LETRA a, ITEM 1 E CLÁUSULA 10º, §2º				CONFORME PROGRAMAÇÃO PACTUADA INTEGRADA PREVISTOS NA CLÁUSULA DÉCIMA DO ANEXO 1 - PLANO DE TRABALHO - §1º, CONDICIONADO AO LIMITE DE 5.796 AIH ANO OU 483 AIH MÊS					
				NÚMERO DE INTERNAÇÕES					
CLÍNICAS	SUS	OUTROS	TOTAL	QTDE CONTRATUAL	VLR	QTDE PRESTADA	VLRS	VLRS	Média
					CONTRATUAL		PRODUZIDOS	%	
CIRURGICA	28	15	43	202	138.572,00	182	217.435,98	157%	1.194,70
OBSTETRICA	12	8	20	104	55.250,00	75	53.227,61	96%	709,70
CLÍNICAS	14	15	29	146	68.036,00	83	142.674,54	210%	1.718,97
PEDIATRICA	4	6	10	50	17.451,94	23	7.869,46	45%	342,15
ISOLAMENTO	1	1	2	502	279.309,94	363	421.207,59	151%	1.160,35
UTI II	10	1	11	10	116.488,53	67	249.891,84	215%	3.729,73
TOTAL	69	46	115	Dieta Ent e Par	11.428,20				
	60%	40%	100%		407.226,67	430	671.099,43		



POLÍTICAS PRIORITÁRIAS DO SUS

Gestão Hospitalar – Novembro 2019

Meta: Apresentar os dados dos serviços Contratados e Prestados

SIA SISTEMA DE INFORMAÇÕES AMBULATORIAIS	QTDE	VLR	QTDE	VLRS	VLRS	Média
METAS FÍSICAS	CONTRATUAL	CONTRATUAL	PRESTADO	PRODUZIDOS	%	VI Produzido
EXAMES LABORATORIAIS CLÍNICOS	19.974	113.936,56	21684	104.087,95	91%	4,80
ANATOMO PATOLOGICO	117	2.812,00	179	4.296,00	153%	24,00
RADIOLOGIA SIMPLES	1.900	15.057,58	1036	8.443,26	56%	8,15
RADIOLOGIA CONTRASTADA	12	559,70	7	396,51	71%	56,64
ULTRASSONOGRAFIA OCULAR	10	215,82	33	798,60	370%	24,20
VIDEOLARINGOSCOPIA	12	553,58				
DIAGNOSTICO EM CARDIOLOGIA	50	257,50	4	20,60	8%	5,15
DIAGNOSTICO EM OFTALMOLOGIA	99	2.759,86	1029	15.506,36	562%	15,07
DIAGNOSTICO EM OTORRINOLARINGOLOGIA	73	3.402,71	53	2.484,64	73%	46,88
CIRURGIAS OFTALMOLÓGICAS	5	1.942,17	26	2.047,50	105%	78,75
CONSULTAS AMBULATORIAIS	1.164	11.637,50	738	7.380,00	63%	10,00
TOCOCARDIOGRAFIA	137	231,25	215	363,35	157%	1,69
CONSULTAS DE URGENCIAS	360	4.639,29	120	1.496,40	32%	12,47
PROCEDIMENTOS DE ENFERMAGEM	87	54,92	122	2.805,19	48%	22,99
PUNÇÃO E BIÓPSIA	34	470,97	2	26,50	6%	13,25
AMBULATÓRIOS DE TRAUMAS	1.600	52.413,23	411	11.371,11	22%	27,67
CIRURGIAS VIAS AÉREAS SUPERIORES	12	321,44				
CIRURGIA OSTEOMUSCULAR E CINTURA ESCAPULAR	6	257,73	2	82,20		
CIRURGIA OSTEOMUSCULAR E MEMBRO SUPERIOR	14	539,34	1	38,74	7%	38,74
CIRURGIA OSTEOMUSCULAR MEMBRO INFERIOR	3	117,62				
CIRURGIA OSTEOMUSCULAR GERAL	2	56,84	1	28,42	50%	28,42
PROCEDIMENTO CIRURGICO AP. DA VISÃO	2	101,25	25	1.878,75	1856%	75,15
PROCED. CIRURG.APAR. DA VISÃO CONJUNTIVA	31	16.758,67	33	25.462,80	152%	771,60
ANESTESIAS	5	95,70	1	22,27	23%	22,27
TOTAL AMBULATORIAL	25.709	229.193,23	25.722	189.037,15	82%	7,35
TOTAL EM PORCENTAGEM					117%	



POLÍTICAS PRIORITÁRIAS DO SUS

Gestão Hospitalar – Dezembro 2019

Meta: Apresentar os dados dos serviços Contratados e Prestados

PLANILHA DE ACOMPANHAMENTO DA COMISSÃO DO CONVÊNIO DE CONTRATUALIZAÇÃO

NÚMEROS DE LEITOS CONTRATUALIZADOS PREVISTOS NA CLÁUSULA PRIMEIRA DO ANEXO I - PLANO DE TRABALHO - §4º, LETRA a, ITEM 1 E CLÁUSULA 10º, §2º				CONFORME PROGRAMAÇÃO PACTUADA INTEGRADA PREVISTOS NA CLÁUSULA DÉCIMA DO ANEXO 1 - PLANO DE TRABALHO - §1º, CONDICIONADO AO LIMITE DE 5.796 AIH ANO OU 483 AIH MÊS					
				NÚMERO DE INTERNAÇÕES					
CLÍNICAS	SUS	OUTROS	TOTAL	Qtd. Contratual	Valor Contratual	Qtd. Prestada	Valor Produzido	Valor %	Média Valor Produzido
CIRURGICA	28	15	43	202	138.572,00	216	272.910,57	197%	1.263,47
OBSTETRICA	12	8	20	104	55.250,00	72	52.007,63	94%	722,33
CLÍNICAS	14	15	29	146	68.036,00	71	102.760,26	151%	1.447,33
PEDIATRICA	4	6	10	50	17.451,94	11	3.752,92	22%	341,17
ISOLAMENTO	1	1	2	502	279.309,94	370	431.431,38	154%	1.166,03
UTI II	10	1	11	10	116.488,53	65	233.136,64	200%	3.586,72
TOTAL	69	46	115	Dieta Ent e Par	11.428,20				
	60%	40%	100%		407.226,67	435	664.568,02		



POLÍTICAS PRIORITÁRIAS DO SUS

Gestão Hospitalar – Dezembro 2019

Meta: Apresentar os dados dos serviços Contratados e Prestados

SIA SISTEMA DE INFORMAÇÕES AMBULATORIAIS	Qtd.	Valor	Qtd.	Valor	Valor	Média
METAS FÍSICAS	Contratual	Contratual	Prestado	Produzido	%	VI Produzido
EXAMES LABORATORIAIS CLÍNICOS	19.974	113.936,56	15464	74.158,59	65%	4,80
ANATOMO PATOLOGICO	117	2.812,00	72	1.728,00	61%	24,00
RADIOLOGIA SIMPLES	1.900	15.057,58	542	4.341,64	29%	8,01
RADIOLOGIA CONTRASTADA	12	559,70			0%	
ULTRASSONOGRRAFIA OCULAR	10	215,82			0%	
VIDEOLARINGOSCOPIA	12	553,58				
DIAGNOSTICO EM CARDIOLOGIA	50	257,50	1	5,15	2%	5,15
DIAGNOSTICO EM OFTALMOLOGIA	99	2.759,86	264	3.296,70	119%	12,49
DIAGNOSTICO EM OTORRINOLARINGOLOGIA	73	3.402,71	31	1.453,28	43%	46,88
CIRURGIAS OFTALMOLÓGICAS	5	1.942,17			0%	
CONSULTAS AMBULATORIAIS	1.164	11.637,50	825	8.250,00	71%	10,00
TOCOCARDIOGRAFIA	137	231,25	250	422,50	183%	1,69
CONSULTAS DE URGENCIAS	360	4.639,29	143	1.783,21	38%	12,47
PROCEDIMENTOS DE ENFERMAGEM	87	54,92	152	3.731,04	55%	24,55
PUNÇÃO E BIÓPSIA	34	470,97	4	30,14	6%	7,54
AMBULATÓRIOS DE TRAUMAS	1.600	52.413,23	551	15.708,01	30%	28,51
CIRURGIAS VIAS AÉREAS SUPERIORES	12	321,44				
CIRURGIA OSTEOMUSCULAR E CINTURA ESCAPULAR	6	257,73				
CIRURGIA OSTEOMUSCULAR E MEMBRO SUPERIOR	14	539,34	2	75,38	14%	37,69
CIRURGIA OSTEOMUSCULAR MEMBRO INFERIOR	3	117,62				
CIRURGIA OSTEOMUSCULAR GERAL	2	56,84	3	85,26	150%	28,42
PROCEDIMENTO CIRURGICO AP. DA VISÃO	2	101,25			0%	
PROCED. CIRURG.APAR. DA VISÃO CONJUNTIVA	31	16.758,67	22	16.975,20	101%	771,60
ANESTESIAS	5	95,70	1	15,15	16%	15,15
TOTAL AMBULATORIAL	25.709	229.193,23	18.327	132.059,25	58%	7,21
TOTAL EM PORCENTAGEM					106%	