



PRESTAÇÃO DE CONTAS CONVÊNIO 001/2019 Jan a Dez/2022

Santa Casa
Assis



Acompanhamento da Comissão do Convênio de Contratualização Metas Físicas



Santa Casa
Assis

Metas Físicas Pactuadas Convênio 001/2019

| ORÇAMENTO PRÉ FIXADO - MENSAL | Jan | | Fev | | Mar | | Abr | | Mai | | Jun | | Acumulado | |
|-------------------------------|---------------|----------------------|---------------|----------------------|---------------|----------------------|---------------|----------------------|---------------|----------------------|---------------|----------------------|----------------|------------------------|
| | Físico | Financeiro | Físico | Financeiro | Físico | Financeiro | Físico | Financeiro | Físico | Financeiro | Físico | Financeiro | Físico | Financeiro |
| TOTAL DE ATEND. AMBULATORIAIS | 24.733 | R\$229.193,20 | 24.733 | R\$229.193,20 | 24.733 | R\$229.193,20 | 26.894 | R\$229.193,20 | 26.894 | R\$229.193,20 | 26.894 | R\$229.193,20 | 148.398 | R\$1.145.966,00 |
| TOTAL DE INTERNAÇÕES CLÍNICAS | 502 | R\$279.309,94 | 502 | R\$279.309,94 | 502 | R\$279.309,94 | 502 | R\$279.309,94 | 502 | R\$279.309,94 | 502 | R\$279.309,94 | 3.012 | R\$1.675.859,64 |
| LEITOS DE UTI - DIÁRIAS * | 248 | R\$116.488,53 | 224 | R\$116.488,53 | 248 | R\$116.488,53 | 240 | R\$149.688,93 | 248 | R\$149.688,93 | 240 | R\$149.688,93 | 1.448 | R\$798.532,38 |
| TOTAL | 25.483 | R\$624.991,67 | 25.459 | R\$624.991,67 | 25.483 | R\$624.991,67 | 27.636 | R\$658.192,07 | 27.644 | R\$658.192,07 | 27.636 | R\$658.192,07 | 152.858 | R\$3.620.358,02 |

| ORÇAMENTO PRÉ FIXADO - MENSAL | Jul | | Ago | | Set | | Out | | Nov | | Dez | | Acumulado | |
|-------------------------------|---------------|----------------------|---------------|----------------------|---------------|----------------------|---------------|----------------------|---------------|----------------------|---------------|----------------------|----------------|------------------------|
| | Físico | Financeiro | Físico | Financeiro | Físico | Financeiro | Físico | Financeiro | Físico | Financeiro | Físico | Financeiro | Físico | Financeiro |
| TOTAL DE ATEND. AMBULATORIAIS | 26.894 | R\$229.193,20 | 26.894 | R\$229.193,20 | 26.894 | R\$229.193,20 | 26.894 | R\$229.193,20 | 26.894 | R\$229.193,20 | 26.894 | R\$229.193,20 | 316.245 | R\$2.750.318,40 |
| TOTAL DE INTERNAÇÕES CLÍNICAS | 502 | R\$279.309,94 | 502 | R\$279.309,94 | 502 | R\$279.309,94 | 502 | R\$279.309,94 | 502 | R\$279.309,94 | 502 | R\$279.309,94 | 6.024 | R\$3.351.719,28 |
| LEITOS DE UTI - DIÁRIAS * | 248 | R\$149.688,93 | 248 | R\$149.688,93 | 240 | R\$149.688,93 | 248 | R\$149.688,93 | 240 | R\$149.688,93 | 248 | R\$149.688,93 | 2.920 | R\$1.696.665,96 |
| TOTAL | 27.644 | R\$658.192,07 | 27.644 | R\$658.192,07 | 27.636 | R\$658.192,07 | 27.644 | R\$658.192,07 | 27.636 | R\$658.192,07 | 27.644 | R\$658.192,07 | 325.189 | R\$7.798.703,64 |

* O valor da diária de UTI até 02/2022 era de R\$ 478,72. O valor a ser repassado para 100% de ocupação de 10 leitos seria de R\$ 1.747.328,00 e o valor pactuado foi de R\$ 1.397.862,36 que corresponde a 80% do valor de R\$1.747.328,00. Portanto iremos para cada mês computar 80% (8 LEITOS) de 10 leitos e colocar a diária conforme o mês de processamento.

| FAIXA DE DESEMPENHO - METAS FISICAS | PACTUADO |
|-------------------------------------|--------------------------------|
| MENOR QUE 75% | Revisão de Valores |
| ENTRE 75% E 100% | Manter Valor Conveniado |
| MAIOR QUE 100% | Revisão de Valores |




Santa Casa
Assis

Acompanhamento do Orçamento Pré-Fixado Pactuado sobre o Valor Aprovado

Pactuado
Realizado
Desempenho

| Físico | Financeiro | Físico | Financeiro | Físico | Financeiro | Físico | Financeiro | Físico | Financeiro | Físico | Financeiro |
|------------|----------------|------------|----------------|-------------|----------------|-------------|----------------|-------------|----------------|-------------|----------------|
| 25.483 | R\$ 624.991,64 | 25.459 | R\$ 624.991,64 | 25.483 | R\$ 624.991,64 | 27.636 | R\$ 658.192,04 | 27.644 | R\$ 658.192,04 | 27.636 | R\$ 658.192,04 |
| 23.144 | R\$ 530.192,25 | 24.756 | R\$ 532.060,81 | 30.518 | R\$ 633.502,77 | 30.569 | R\$ 628.341,36 | 33.207 | R\$ 644.588,52 | 32.943 | R\$ 632.990,56 |
| 91% | 84% | 97% | 85% | 120% | 101% | 111% | 95% | 120% | 98% | 119% | 96% |

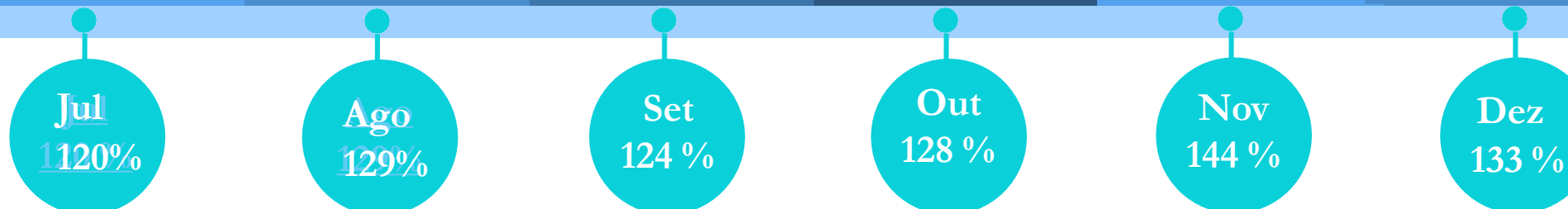
Média Físico x
Financeiro



Pactuado
Realizado
Desempenho

| Físico | Financeiro | Físico | Financeiro | Físico | Financeiro | Físico | Financeiro | Físico | Financeiro | Físico | Financeiro |
|-------------|----------------|-------------|----------------|-------------|----------------|-------------|----------------|-------------|----------------|-------------|----------------|
| 27.644 | R\$ 658.192,04 | 27.644 | R\$ 658.192,04 | 27.636 | R\$ 658.192,04 | 27.644 | R\$ 658.192,04 | 27.636 | R\$ 658.192,04 | 27.644 | R\$ 658.192,04 |
| 37.662 | R\$ 681.839,14 | 43.507 | R\$ 662.491,10 | 37.442 | R\$ 743.132,89 | 32.376 | R\$ 919.939,95 | 39.363 | R\$ 955.210,98 | 32.990 | R\$ 969.608,70 |
| 136% | 104% | 157% | 101% | 135% | 113% | 117% | 140% | 142% | 145% | 119% | 147% |

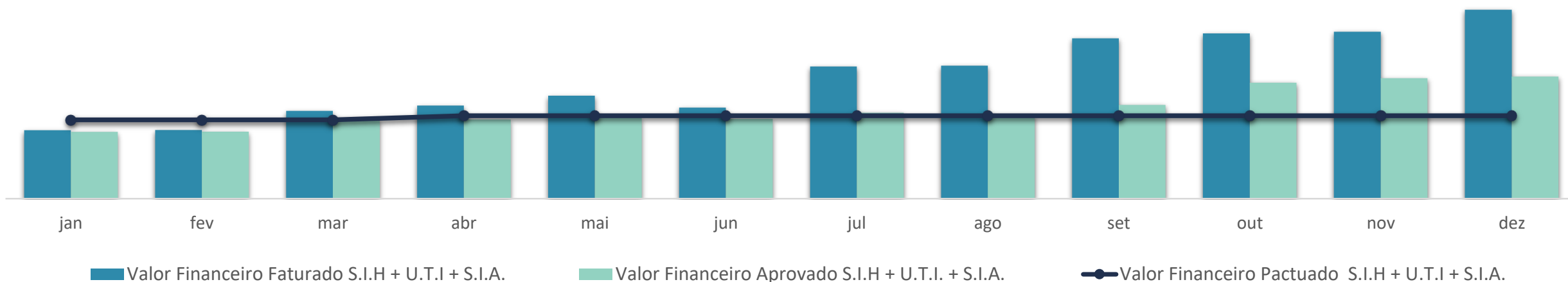
Média Físico x
Financeiro



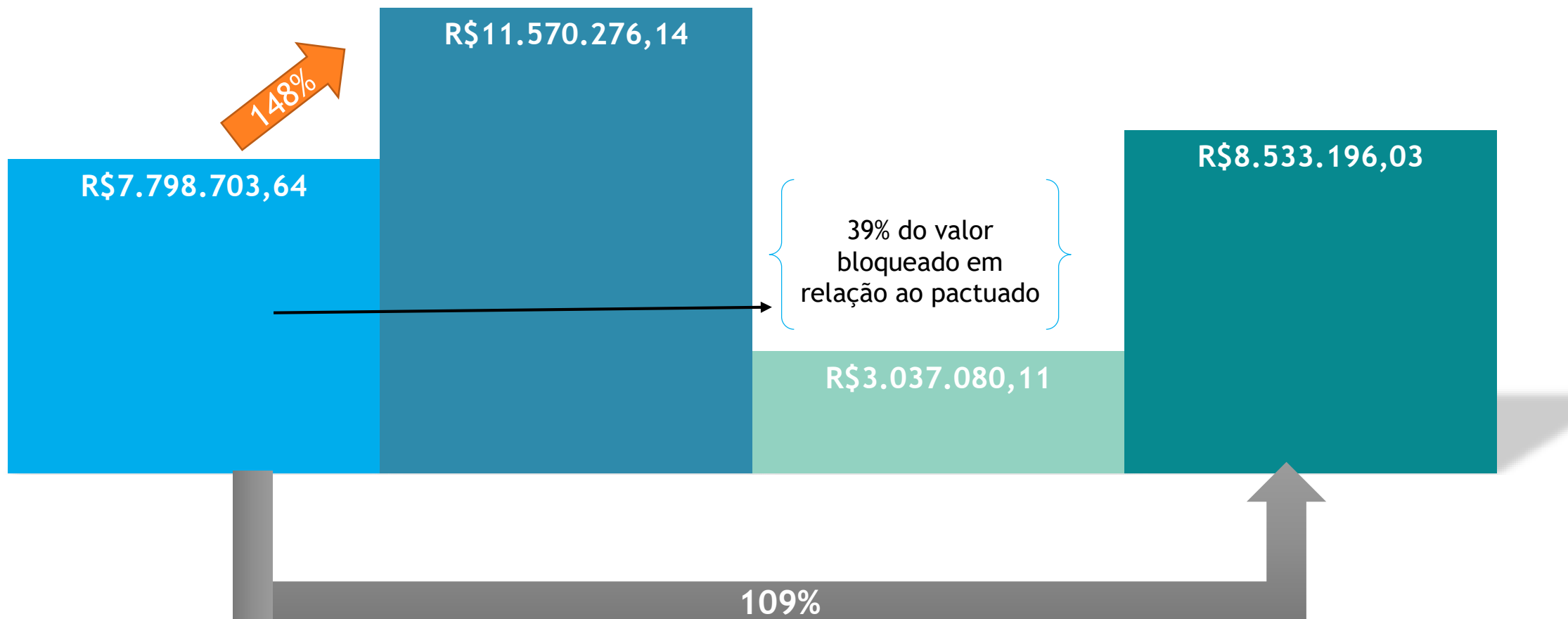
Comparativo Acompanhamento do Orçamento Pré-Fixado Pactuado sobre o Valor Faturado x Valor Aprovado

| Descrição | jan | fev | mar | abr | mai | jun | acumulado |
|---|---------------------|---------------------|---------------------|----------------------|----------------------|---------------------|----------------------|
| Valor Financeiro Pactuado S.I.H + U.T.I + S.I.A. | R\$624.991,67 | R\$624.991,67 | R\$624.991,67 | R\$658.192,07 | R\$658.192,07 | R\$658.192,07 | R\$3.849.551,22 |
| Valor Financeiro Faturado S.I.H + U.T.I + S.I.A. | R\$542.400,20 | R\$544.052,15 | R\$696.180,42 | R\$739.063,84 | R\$816.373,55 | R\$722.016,83 | R\$4.060.086,99 |
| Valor Financeiro Aprovado S.I.H + U.T.I. + S.I.A. | R\$530.189,25 | R\$532.060,81 | R\$633.502,77 | R\$628.341,36 | R\$644.588,52 | R\$632.990,56 | R\$3.601.673,27 |
| Bloqueio | R\$12.210,95 | R\$11.991,34 | R\$62.677,65 | R\$110.722,48 | R\$171.785,03 | R\$89.026,27 | R\$458.413,72 |

| Descrição | jul | ago | set | out | nov | dez | acumulado |
|---|----------------------|----------------------|----------------------|----------------------|----------------------|----------------------|------------------------|
| Valor Financeiro Pactuado S.I.H + U.T.I + S.I.A. | R\$658.192,07 | R\$658.192,07 | R\$658.192,07 | R\$658.192,07 | R\$658.192,07 | R\$658.192,07 | R\$7.798.703,64 |
| Valor Financeiro Faturado S.I.H + U.T.I + S.I.A. | R\$1.048.911,36 | R\$1.055.757,25 | R\$1.271.588,30 | R\$1.311.456,75 | R\$1.324.160,27 | R\$1.498.315,22 | R\$11.570.276,14 |
| Valor Financeiro Aprovado S.I.H + U.T.I. + S.I.A. | R\$681.839,14 | R\$662.491,10 | R\$743.132,89 | R\$919.939,95 | R\$955.210,98 | R\$968.908,70 | R\$8.533.196,03 |
| Bloqueio | R\$367.072,22 | R\$393.266,15 | R\$528.455,41 | R\$391.516,80 | R\$368.949,29 | R\$529.406,52 | R\$3.037.080,11 |



Comparativo Acompanhamento da Média Anual do Orçamento Pré-Fixado Pactuado sobre o Valor Faturado x Valor Aprovado



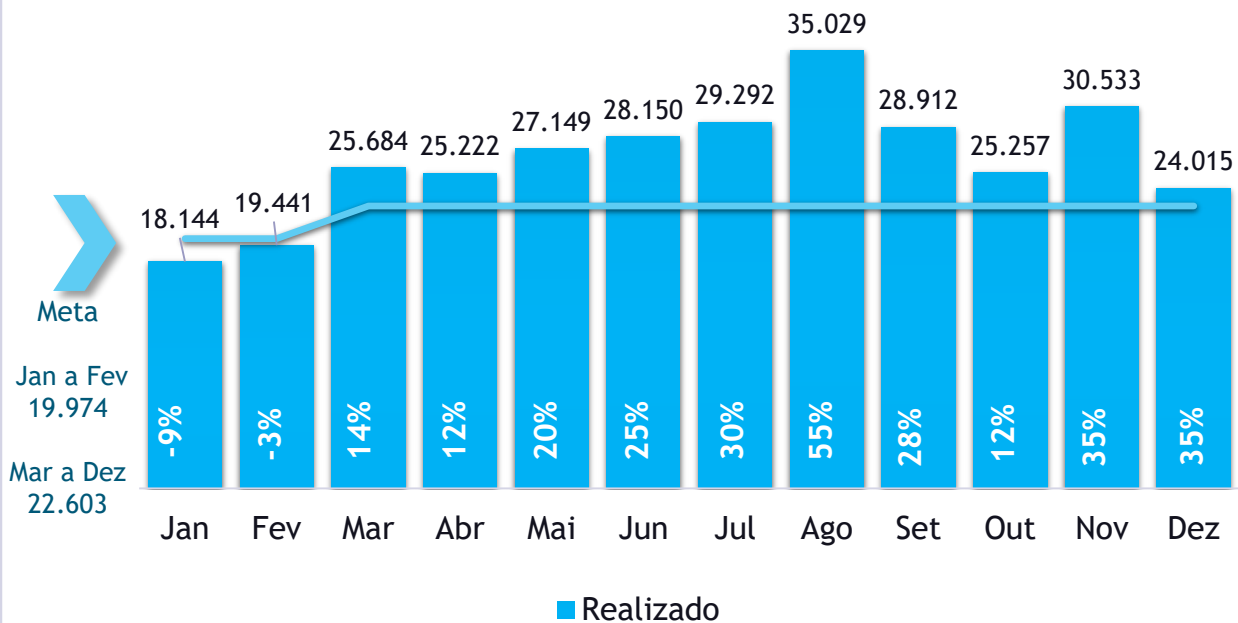


Acompanhamento da Comissão do Convênio de Contratualização Metas Qualitativas

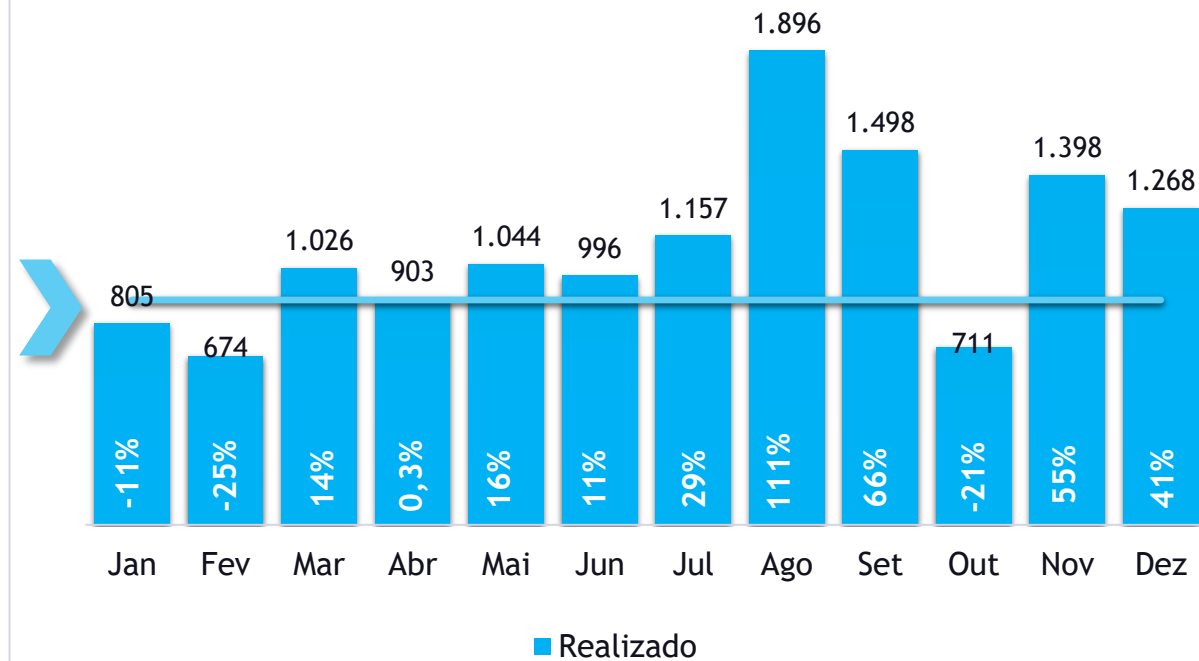
A) Atenção a saúde

Meta: Disponibilizar ao gestor agenda de procedimentos SADT conforme pactuação

Laboratório



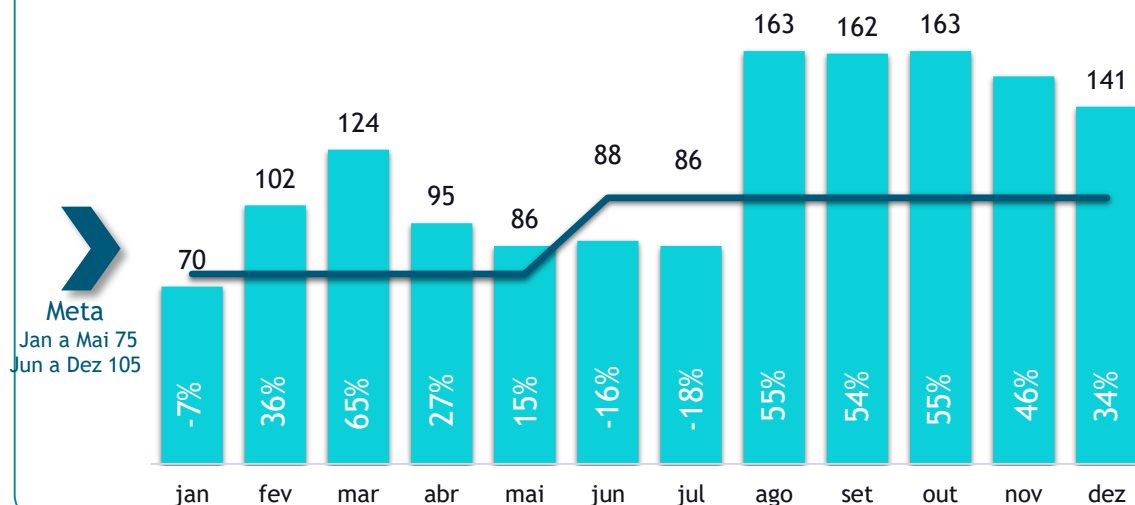
Raio X



A) Atenção a saúde

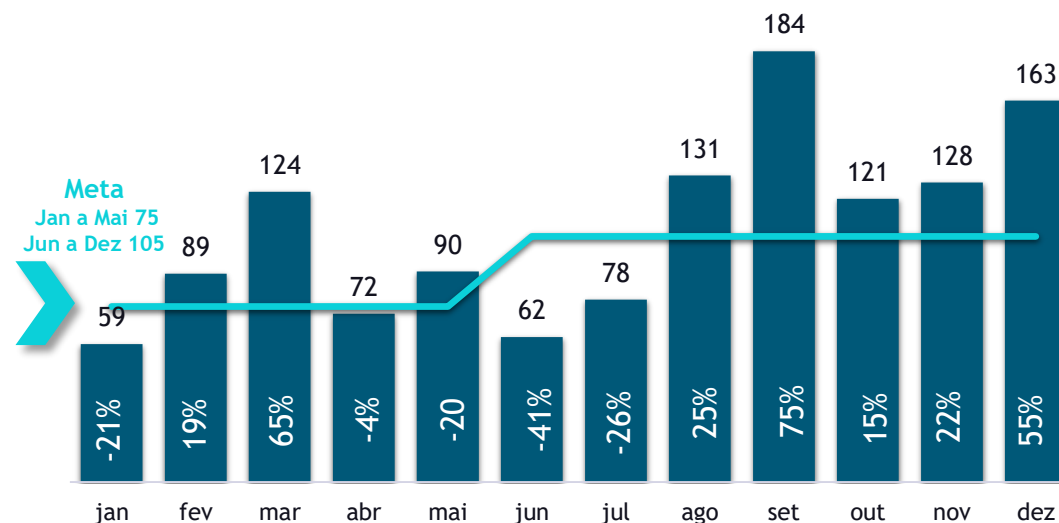
Meta: Atendimentos de Cirurgias Eletivas de Acordo com Convênio Pactuado

Cirurgias Eletivas - demonstrativo por data de realização da cirurgia



Total a Realizar/Ano: 1.110 - 100%
Total Realizada/Ano: 1.433 - 129%
Saldo: 323


Cirurgias Eletivas - demonstrativo por data de emissão da AIH



Total a Realizar/Ano: 1.110 - 100%
Total Realizada/Ano: 1.301 - 117%
Saldo: 191

B) Políticas Prioritárias do SUS

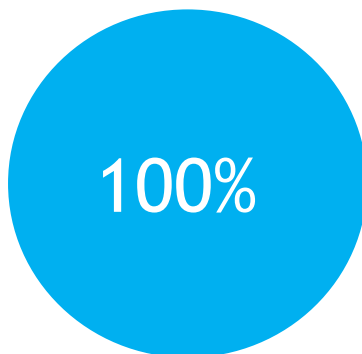
B1) Políticas Prioritárias do SUS - Jan a dez



Meta: Ampliação e/ou adaptação do horário de visitas semestralmente

Meta: Retornar 100% das reclamações recebidas na Ouvidoria Jan a Dez

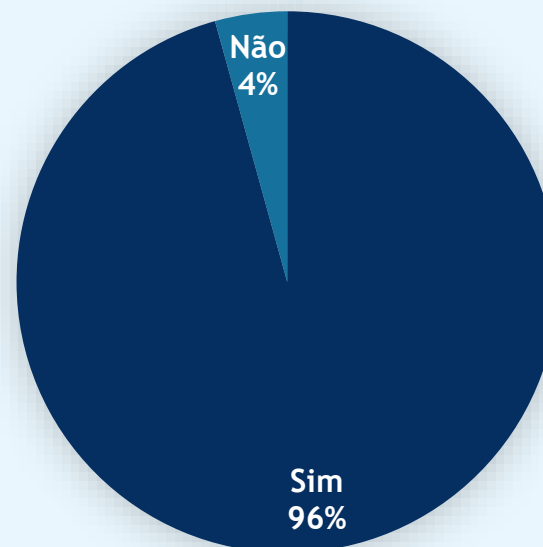
Reclamações
267



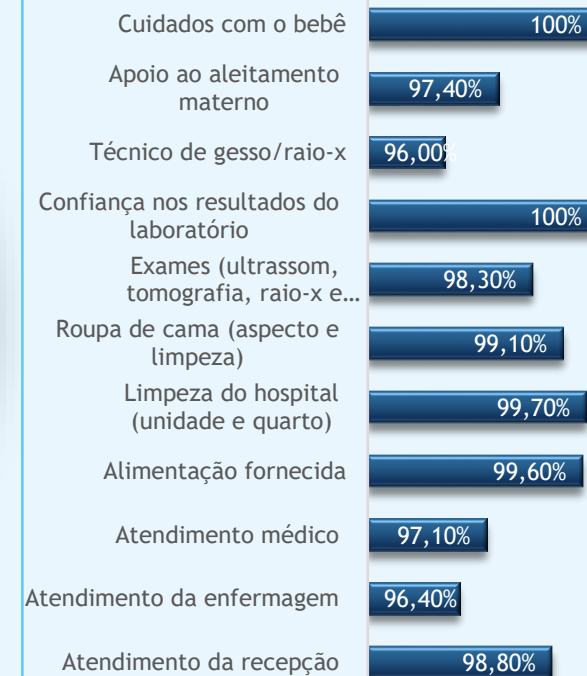
Devolutivas
267

Meta: Taxa de Retorno de no mínimo 20% dos usuários atendidos/ Mensurar Satisfação semestralmente

Recomendaria o Hospital para amigos e parentes?



Satisfação Geral



B) Políticas Prioritárias do SUS

B1) Políticas Prioritárias do SUS

Meta: Desenvolver cursos na Instituição

| | Jan | Fev | Mar | Abr | Mai | Jun |
|----------------------------|-----------|-----------|-----------|----------|-----------|-----------|
| Nº Treinamentos | 14 | 6 | 14 | 8 | 11 | 6 |
| Nº Participantes | 53 | 156 | 58 | 50 | 44 | 70 |
| Total de Horas Treinamento | 53:00:00 | 173:00:00 | 63:00:00 | 83:00:00 | 61:00:00 | 411:00:00 |
| | Jul | Ago | Set | Out | Nov | Dez |
| Nº Treinamentos | 23 | 18 | 25 | 11 | 24 | 15 |
| Nº Participantes | 114 | 68 | 176 | 28 | 78 | 53 |
| Total de Horas Treinamento | 166:00:00 | 174:00:00 | 681:30:00 | 51:00:00 | 243:00:00 | 419:00:00 |



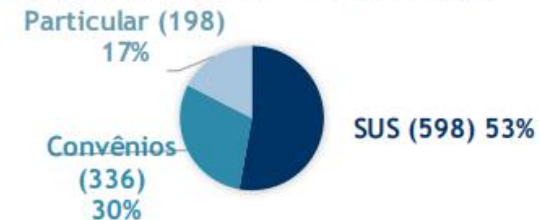
Santa Casa
Assis

B) Políticas Prioritárias do SUS

B2) Atenção à saúde materno - infantil e a Saúde da Mulher

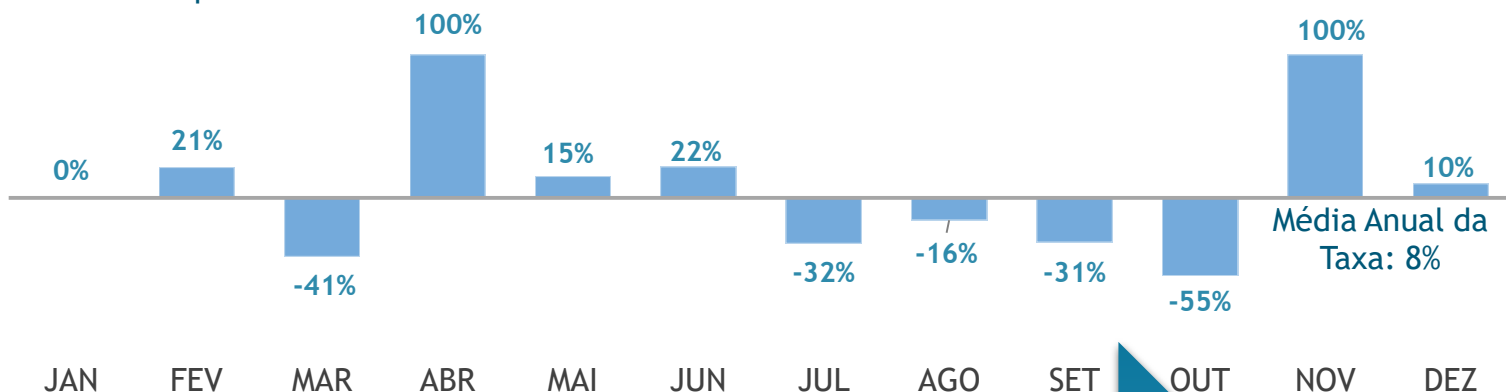
| Partos SUS | janeiro | fevereiro | março | abril | maio | junho | julho | agosto | setembro | outubro | novembro | dezembro | Total |
|--|-----------|-----------|-----------|-----------|-----------|-----------|-----------|-----------|-----------|-----------|-----------|-----------|------------|
| ☒ PARTO CESARIANA | 26 | 42 | 36 | 36 | 31 | 29 | 41 | 43 | 22 | 24 | 32 | 35 | 397 |
| ☒ PARTO CESARIANA C LAQUEQDURA TUBARIA | | 1 | 4 | 3 | | 1 | | 1 | 1 | 1 | 2 | 3 | 17 |
| ☒ PARTO NORMAL | 14 | 17 | 10 | 20 | 23 | 28 | 19 | 16 | 11 | 5 | 10 | 11 | 184 |
| Total | 40 | 60 | 50 | 59 | 54 | 58 | 60 | 60 | 34 | 30 | 44 | 49 | 598 |

PARTOS POR CATEGORIA DE CONVÊNIO



Dez/21: 14 partos
Jan/22: 14 partos

Aumentar em 2% a taxa de partos vaginais



Meta: Orientar 100% as parturientes ao aleitamento :100% mães orientadas

Submeter 100% dos RN a mensuração APGAR

1.132 Recém Nascidos - 100%

1.133 Recém Nascidos submetidos mensuração APGAR - 100%

Meta: 15% do total das cirurgias ginecológicas

Cirurgias Eletivas
1.433

Cirurgias Ginecológicas
257

Realizado: 18%



Santa Casa
Assis

B) Políticas Prioritárias do SUS

B2) Atenção à saúde materno - infantil e a Saúde da Mulher

Meta: Realizar teste rápido de HIV em parturientes que não o realizaram no pré natal

| | Jan | Fev | Março | Abril | Mai | Junho | Julho | Agosto | Setembro | Outubro | Novembro | Dezembro |
|----------------------------|-----|-----|-------|-------|------|-------|-------|--------|----------|---------|----------|----------|
| Parturientes | | | 97 | 101 | 113 | 111 | 103 | 109 | 67 | 72 | 94 | 96 |
| Abortos | | | 5 | 11 | 7 | 5 | 8 | 8 | 4 | 7 | 10 | 5 |
| Total de Testes Realizados | | | 97 | 101 | 118 | 116 | 111 | 117 | 71 | 72 | 94 | 96 |
| Taxa Testes Realizados | | | 100% | 100% | 100% | 100% | 100% | 100% | 100% | 100% | 100% | 100% |

ABORTOS: Julho: 03 SUS/05 NÃO SUS
Agosto: 04 SUS /04 NÃO SUS .

ABORTOS SETEMBRO:02 SUS /02 NÃO SUS.
OUTUBRO:03 SUS / 05 NÃO SUS.
NOVEMBRO:04 SUS / 06 NÃO SUS

DEZEMBRO: 03 SUS / 02 NÃO SUS

Meta: Notificar 100% dos casos

| Descrição | jan | fev | mar | abr | mai | jun | jul | ago | set | out | nov | dez |
|------------------------|-----|-----|-----|-----|-----|-----|-----|-----|-----|-----|-----|-----|
| Total de partos | | | 97 | 101 | 113 | 111 | 103 | 109 | 67 | 72 | 94 | 96 |
| Sífilis em Gestante | | | 0 | 0 | 0 | 2 | 2 | 0 | 0 | 0 | 3 | 0 |
| Sífilis congênita (RN) | | | 0 | 0 | - | 2 | 2 | 0 | - | 0 | 2 | 0 |
| HIV | | | 0 | 0 | - | - | - | - | - | 0 | 0 | 0 |

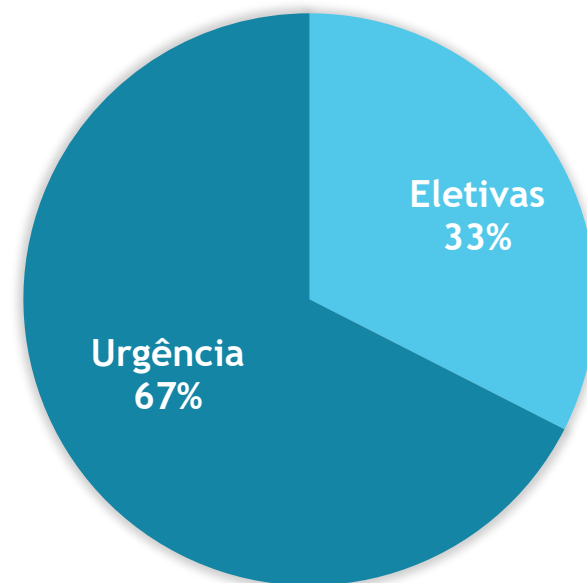
Meta: Organizar Farmácia e Padronização de medicamentos de acordo com as normas da ANVISA

| MEDICAMENTOS | | FARMÁCIA | |
|---|--------------------------------------|---|--|
| Relatório anual da vistoria da VISA | rotinas e protocolos | Organizar a Farmácia de acordo com as normas da ANVISA. | Licença da farmácia\licença farmácia.pdf |
| Padronização por classificação Terapêutica. | | | |

B) Políticas Prioritárias do SUS

B4) Atendimento as urgências (referência)

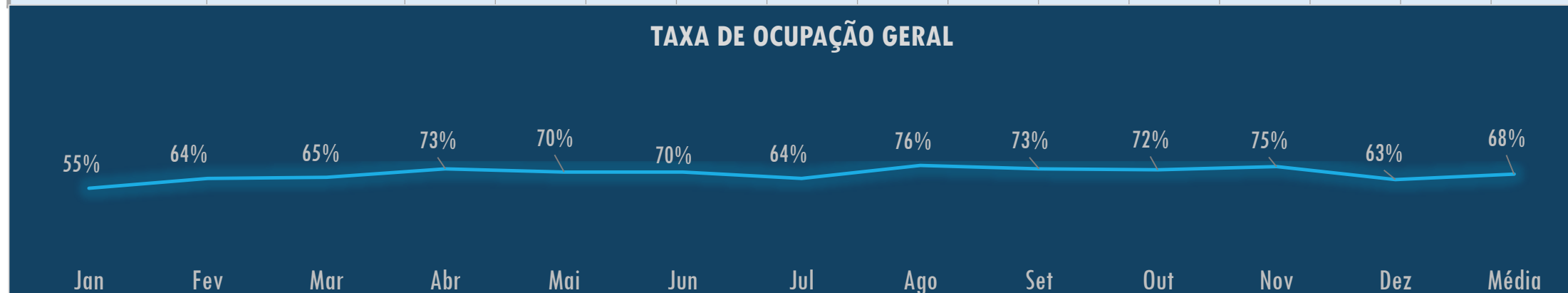
| Mês | Eletivas | | Urgência | |
|--------------|--------------|----------------|--------------|----------------|
| | AIH | Diarias de UTI | AIH | Diarias de UTI |
| Jan | 98 | 1 | 246 | 229 |
| Fev | 98 | 0 | 213 | 206 |
| Mar | 131 | 0 | 250 | 210 |
| Abr | 85 | 0 | 262 | 204 |
| Mai | 90 | 3 | 244 | 207 |
| Jun | 76 | 0 | 252 | 196 |
| Jul | 91 | 17 | 320 | 122 |
| Ago | 87 | 0 | 252 | 145 |
| Set | 189 | 2 | 222 | 235 |
| Out | 174 | 14 | 274 | 348 |
| Nov | 189 | 32 | 318 | 272 |
| Dez | 218 | 0 | 316 | 406 |
| Total | 1.526 | 69 | 3.169 | 2.780 |



C) Gestão Hospitalar

Meta: Apresentar taxa de ocupação hospitalar

| SUS - 69 LEITOS | | | | | | | | | | | | | | |
|-----------------|------------|-----|------|------|------|------|-----|------|-----|-----|------|------|-----|-------|
| Setor | Clínicas | Jan | Fev | Mar | Abr | Mai | Jun | Jul | Ago | Set | Out | Nov | Dez | Média |
| PSJ I Não Covid | Médica | 79% | 102% | 119% | 121% | 105% | 95% | 68% | 91% | 95% | 104% | 129% | 94% | 100% |
| | Cirúrgica | 50% | 54% | 53% | 62% | 64% | 66% | 58% | 70% | 67% | 69% | 63% | 61% | 61% |
| | Pediátrica | 4% | 8% | 7% | 18% | 52% | 29% | 11% | 26% | 23% | 48% | 9% | 10% | 20% |
| UTI | UTI | 90% | 83% | 83% | 86% | 82% | 91% | 101% | 98% | 90% | 85% | 94% | 83% | 89% |
| Maternidade | Obstétrica | 24% | 46% | 31% | 49% | 42% | 44% | 40% | 48% | 34% | 40% | 49% | 35% | 40% |



C) Gestão Hospitalar

Apresentar saídas por período

| 2022 | Hospital Central | | | | Maternidade | | | | Total | | | |
|------|------------------|--------|---------------|-----------------|-------------|--------|---------------|-----------------|-------|--------|---------------|-----------------|
| | Altas | Óbitos | Transferência | Total de Saídas | Altas | Óbitos | Transferência | Total de Saídas | Altas | Óbitos | Transferência | Total de Saídas |
| | 3.512 | 194 | 40 | 3.746 | 963 | | 29 | 992 | 4.475 | 194 | 69 | 4.738 |

Apresentar saídas por período - Caráter de Atendimento

| Mês | Urgência | | | | Eleivas | | | | Total | | | |
|--------------|--------------|------------|---------------|-----------------|--------------|----------|---------------|-----------------|--------------|------------|---------------|-----------------|
| | Altas | Óbitos | Transferência | Total de Saídas | Altas | Óbitos | Transferência | Total de Saídas | Altas | Óbitos | Transferência | Total de Saídas |
| Jan | 203 | 20 | 6 | 229 | 80 | | 80 | 80 | 283 | 20 | 6 | 309 |
| Fev | 227 | 15 | 5 | 247 | 118 | | 118 | 118 | 345 | 15 | 5 | 365 |
| Mar | 214 | 12 | 4 | 230 | 139 | 1 | 140 | 140 | 353 | 13 | 4 | 370 |
| Abr | 237 | 20 | 6 | 263 | 116 | 1 | 117 | 117 | 353 | 21 | 6 | 380 |
| Mai | 273 | 14 | 8 | 295 | 94 | 1 | 95 | 95 | 367 | 15 | 8 | 390 |
| Jun | 231 | 23 | 6 | 260 | 103 | | 103 | 103 | 334 | 23 | 6 | 363 |
| Jul | 244 | 13 | 7 | 264 | 132 | | 132 | 132 | 376 | 13 | 7 | 396 |
| Ago | 238 | 11 | 7 | 256 | 195 | | 195 | 195 | 433 | 11 | 7 | 451 |
| Set | 213 | 20 | 4 | 237 | 198 | | 198 | 198 | 411 | 20 | 4 | 435 |
| Out | 238 | 11 | 5 | 254 | 194 | 2 | 196 | 196 | 432 | 13 | 5 | 450 |
| Nov | 221 | 18 | 6 | 245 | 173 | | 173 | 173 | 394 | 18 | 6 | 418 |
| Dez | 210 | 12 | 5 | 227 | 184 | | 184 | 184 | 394 | 12 | 5 | 411 |
| Total | 2.749 | 189 | 69 | 3.007 | 1.726 | 5 | 0 | 1.492 | 4.475 | 194 | 69 | 4.738 |

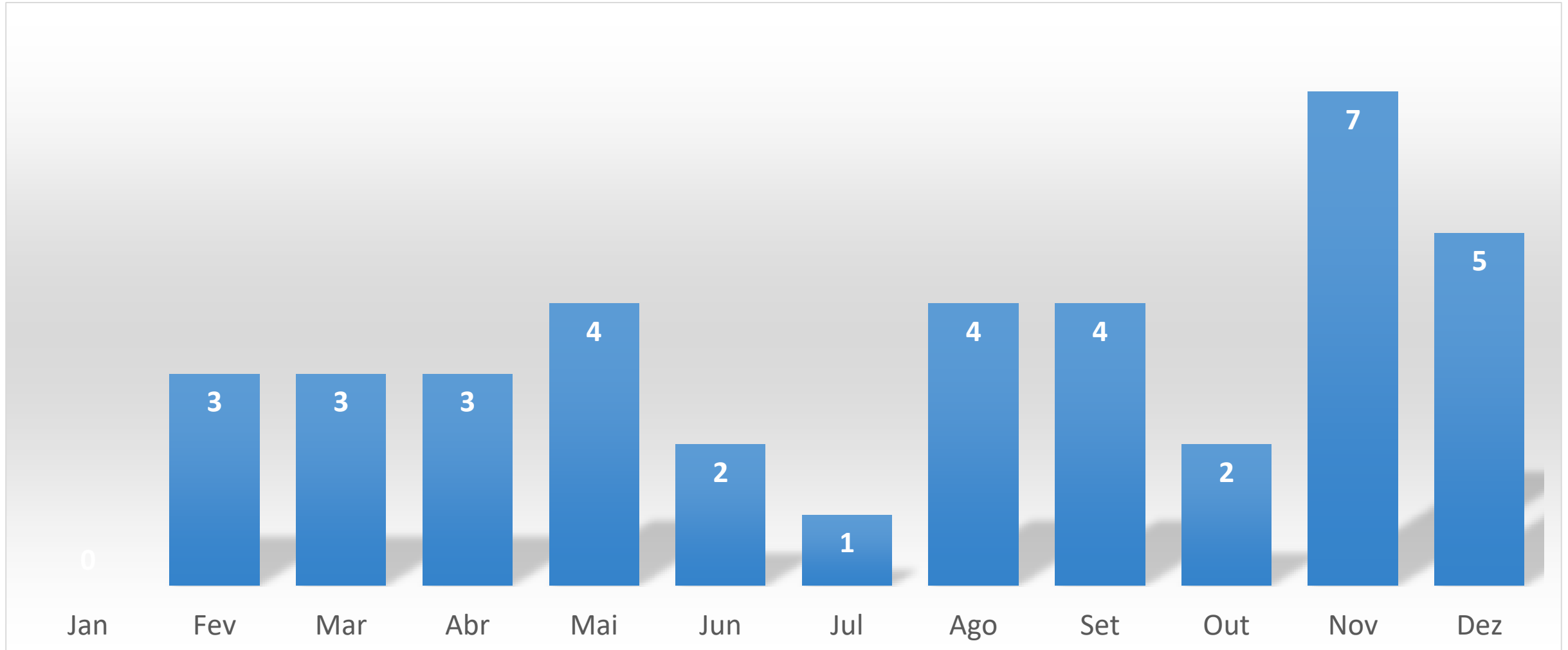
- Taxa de Mortalidade Institucional >= 24h
3,57%
- Taxa de Mortalidade
4,09%

Taxa de Mortalidade Média Nacional: 5,97

Fonte: <https://www.gov.br/ebserh/pt-br/hospitais-universitarios/regiao-sudeste/hc-uftm/acao-a-informacao/pda/mortalidade-na-internacao-hospitalar> período jan a out/22

C) Gestão Hospitalar

Nº de Pacientes com Reinternações pelo mesmo CID



C) Gestão Hospitalar

Meta: Apresentar alterações no CNES

| Mês | Jan | Fev | Mar | Abr | Mai | Jun | Jul | Ago | Set | Out | Nov | Dez |
|---------------|-----|-----|-----|-----|-----|-----|-----|-----|-----|-----|-----|-----|
| Nº Alterações | 1 | 2 | 1 | 7 | 1 | 1 | 1 | 1 | 1 | 1 | 0 | 0 |

Fonte: CNES

Meta: Apresentar cópias das atas das comissões especificadas

DATAS REUNIÕES REALIZADAS

| Comissão | Jan | Fev | Mar | Abr | Mai | Jun | Jul | Ago | Set | Out | Nov | Dez |
|--|-----|---|-----|---|-----|---|-----|--|-------|---|-------|--|
| Comissão de Ética Médica | | Reunião bimestral realizada em fevereiro 2022 | | Reunião bimestral realizada em 28 de abril 2022 | | Reunião bimestral realizada em 30 de junho 2022 | | Reunião bimestral realizada em 31 de agosto 2022 | | Reunião bimestral realizada em 28 de outubro 2022 | | Reunião bimestral realizada em 19 de dezembro 2022 |
| Comissão de Controle de Infecção Hospitalar (CCIH) | 26 | 23 | 30 | 28 | - | 01 e 30 | 29 | 23 | 21 | 04 | 23 | 16 |
| Comissão de Óbitos | 28 | 23 | 25 | 28 | 26 | 29 | 28 | 26 | 28 | 28 | 8 | 2 |
| Comissão de Revisão de Prontuários | 28 | 23 | 25 | 28 | 26 | 29 | 28 | 26 | 28 | 28 | 8 | 2 |
| Comissão Interna de Prevenção de Acidentes (CIPA) | | | 18 | 22 | 27 | 25 | | | | | | |
| Alta Responsável | | 23 | 23 | 27 | 25 | 10/06 | | | 30/09 | | 01/11 | |

Fonte: Comissões SCMA



**“Buscai primeiro o reino de Deus e a sua justiça,
e todas estas coisas vos serão acrescentadas.”**

Mateus 6:33



**Santa Casa
Assis**