



UPA 24h

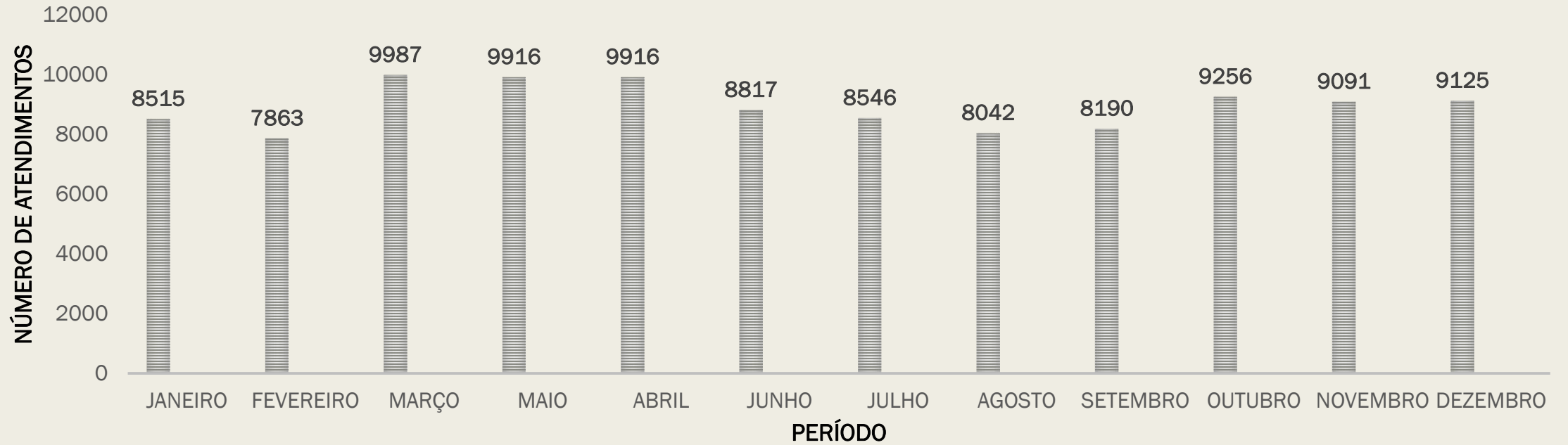
UNIDADE DE PRONTO ATENDIMENTO  
Assis - SP



A Fundação Educacional do Município de Assis (FEMA) iniciou sua gestão na UPA Ruy Silva no dia 1º de dezembro de 2017, com a missão de melhorar o atendimento da população assisense na área da saúde e aumentar a qualidade e a agilidade nos serviços prestados na unidade, tendo o grande desafio de com uma estrutura já existente, introduzir a metodologia de trabalho e a qualidade já ofertada nos outros seguimentos em que a fundação atua.

Os dados e gráficos a seguir exibem alguns índices e estatísticas do serviço prestado no período de 2018.

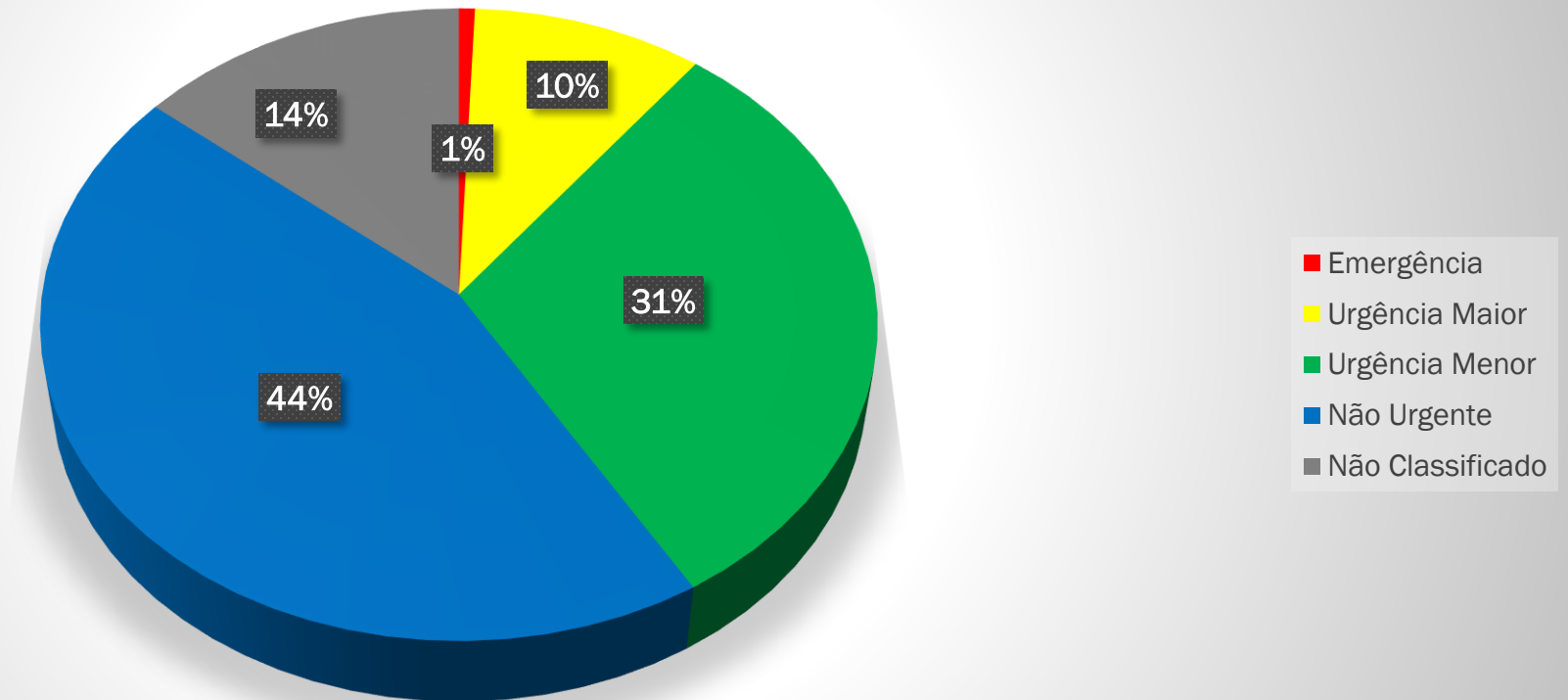
# GRÁFICO DE ATENDIMENTOS



A **Triagem de Manchester** é um sistema de triagem de prioridades que utiliza um protocolo clínico que permite classificar a gravidade da situação de cada doente que recorre ao serviço de urgência.

Segue abaixo um gráfico de classificação de risco na UPA referente ao período de 2018:

## Classificação de risco

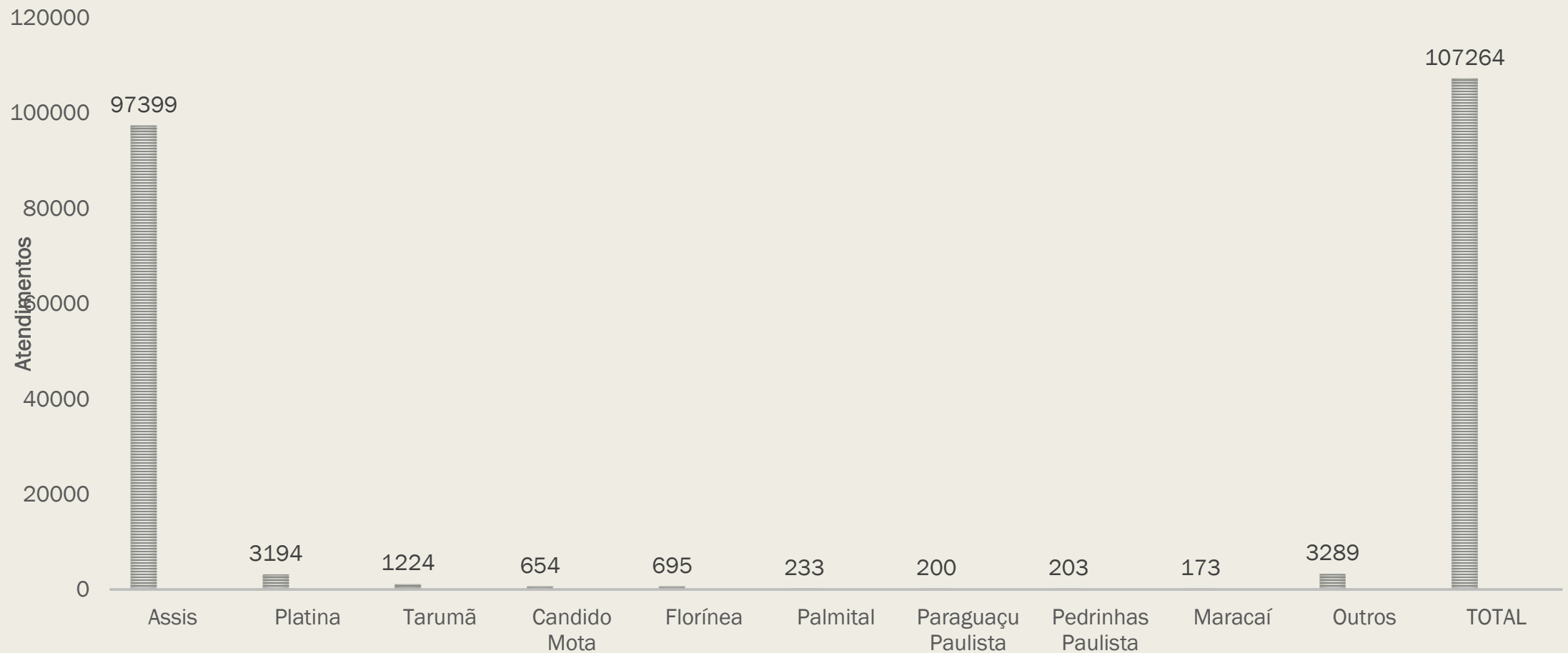


# Área Pactuada

A área de abrangência da UPA, além da cidade de Assis, consiste também nos municípios de Florínea, Platina, Tarumã e Pedrinhas Paulista. Segue abaixo a tabela exemplificando os atendimentos realizados tendo a UPA como referência para estes e outros municípios.

UPA – 24H	Janeiro	Fevereiro	Março	Abril	Maió	Junho	Julho	Agosto	Setembro	Outubro	Novembro	Dezembro	TOTAL
Assis	7851	6297	9245	9224	8614	8113	7809	7415	7529	8528	8431	8343	<b>97399</b>
Platina	259	240	344	301	237	240	262	223	268	287	258	275	<b>3194</b>
Tarumã	107	111	89	93	101	107	107	88	112	112	87	110	<b>1224</b>
Candido Mota	54	54	60	61	57	71	54	64	48	43	42	46	<b>654</b>
Florínea	70	67	68	37	65	50	52	53	51	79	53	50	<b>695</b>
Palmital	8	16	16	13	25	18	20	24	18	19	29	27	<b>233</b>
Paraguaçu Paulista	11	10	16	22	19	14	12	17	14	17	20	28	<b>200</b>
Pedrinhas Paulista	21	19	12	13	13	19	11	19	24	22	17	13	<b>203</b>
Maracaí	15	12	11	13	18	18	22	13	10	12	16	13	<b>173</b>
Outros	219	1137	327	139	226	147	197	226	166	237	137	220	<b>3289</b>

# GRÁFICO DE ATENDIMENTOS POR MUNICÍPIO

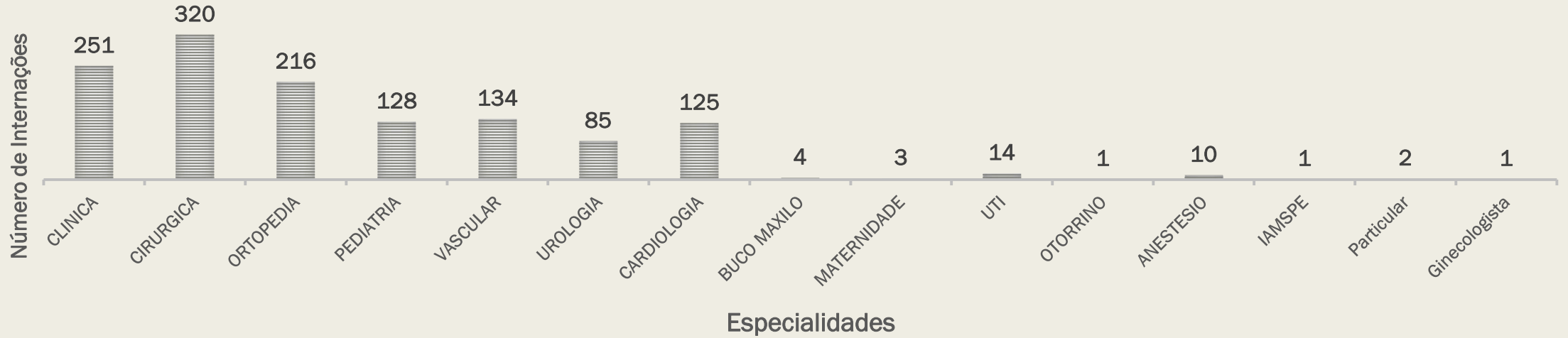


O Atendimento realizado pelo SUS engloba diferentes instituições, instâncias e especialidades, sendo um trabalho de esforço coletivo entre os governos municipais, estaduais e federal, bem como de parcerias público-privadas . Abaixo segue uma tabela de atendimentos realizados na UPA baseada na abrangência geográfica dos postos de saúde municipais.

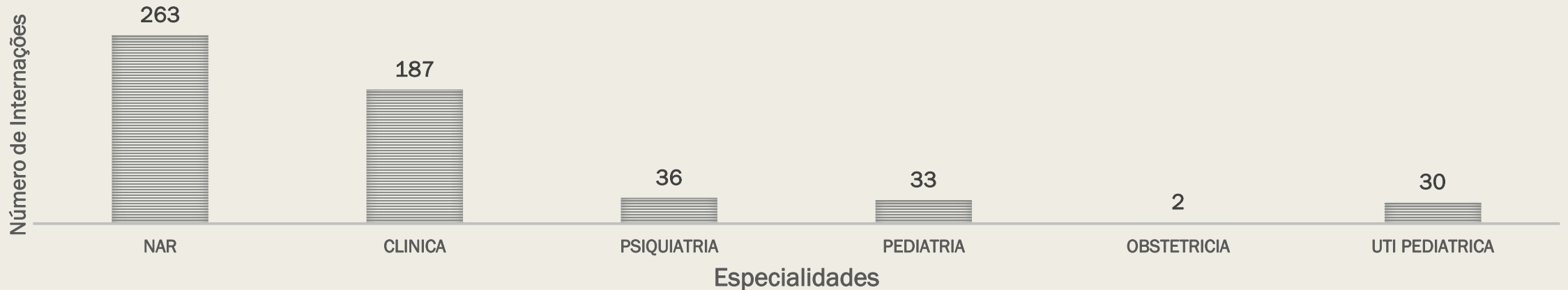
UBS / ESF	Nº de Atendimentos	Média Mensal	Porcentagem do Total
ESF BELA VISTA	1243	103	1,38%
ESF COHAB IV	2735	228	3,03%
ESC COLINAS	1087	90	1,20%
ESF JARDIM ELDORADO	3618	301	4,00%
ESF JARDIM III AMERICA	1017	85	1,13%
ESF PARQUE UNIVERSITARIO	2023	168	2,24%
ESF PRUDENCIANA	1439	120	1,59%
ESF RURAL	680	57	0,75%
ESF VILA CLAUDIA	2620	218	2,90%
ESF VILA GLORIA I	2447	204	2,71%
ESF VILA PROGRESSO	3058	255	3,38%
ESF VITORIA	1841	153	2,04%
UBS BONFIM	6765	564	7,48%
UBS FIUZA	11769	981	13,02%
UBS JARDIM PARANA	8286	690	9,17%
UBS MARIA ISABEL	7161	597	7,92%
UBS RIBEIRO	8289	691	9,17%
UBS VILA OPERARIA	8118	676	8,98%
OUTROS	16204	1350	17,92%

# Internações

## INTERNAÇÕES SANTA CASA TOTAL: 1295



## INTERNAÇÕES HOSPITAL REGIONAL TOTAL: 551





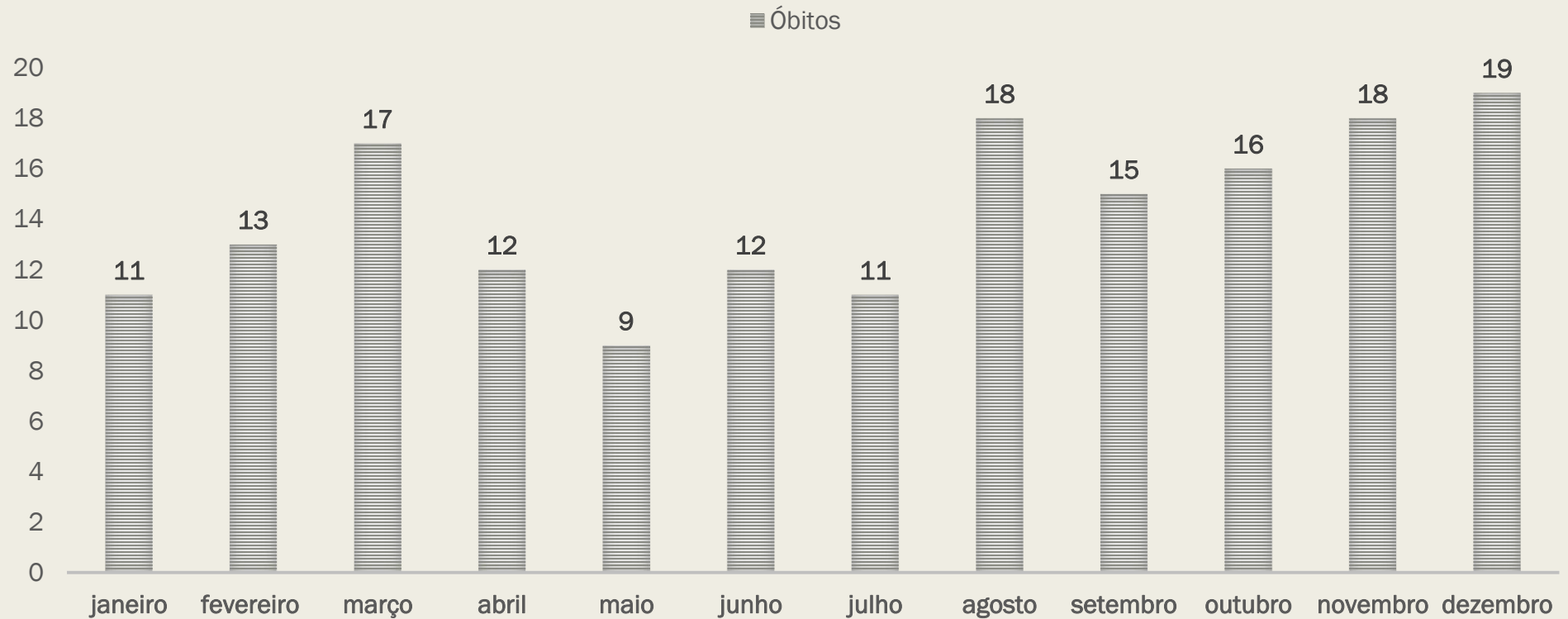
# Serviços e Exames

Conforme demonstrado em outros temas da apresentação, existe um grande fluxo de pessoas diariamente na unidade, que utilizam toda a variedade de serviços que a unidade oferta. Na ilustração abaixo é possível compreender a dimensão da utilização desses recursos.

Procedimento	Total	Média Mensal
Eletrocardiograma	2049	171
Raio X	27777	2315
Imobilização (Gesso)	3378	281
Exames Laboratoriais	36449	3037

# Óbitos no período de 2018 na UPA - ASSIS

## ÓBITOS X MÊS

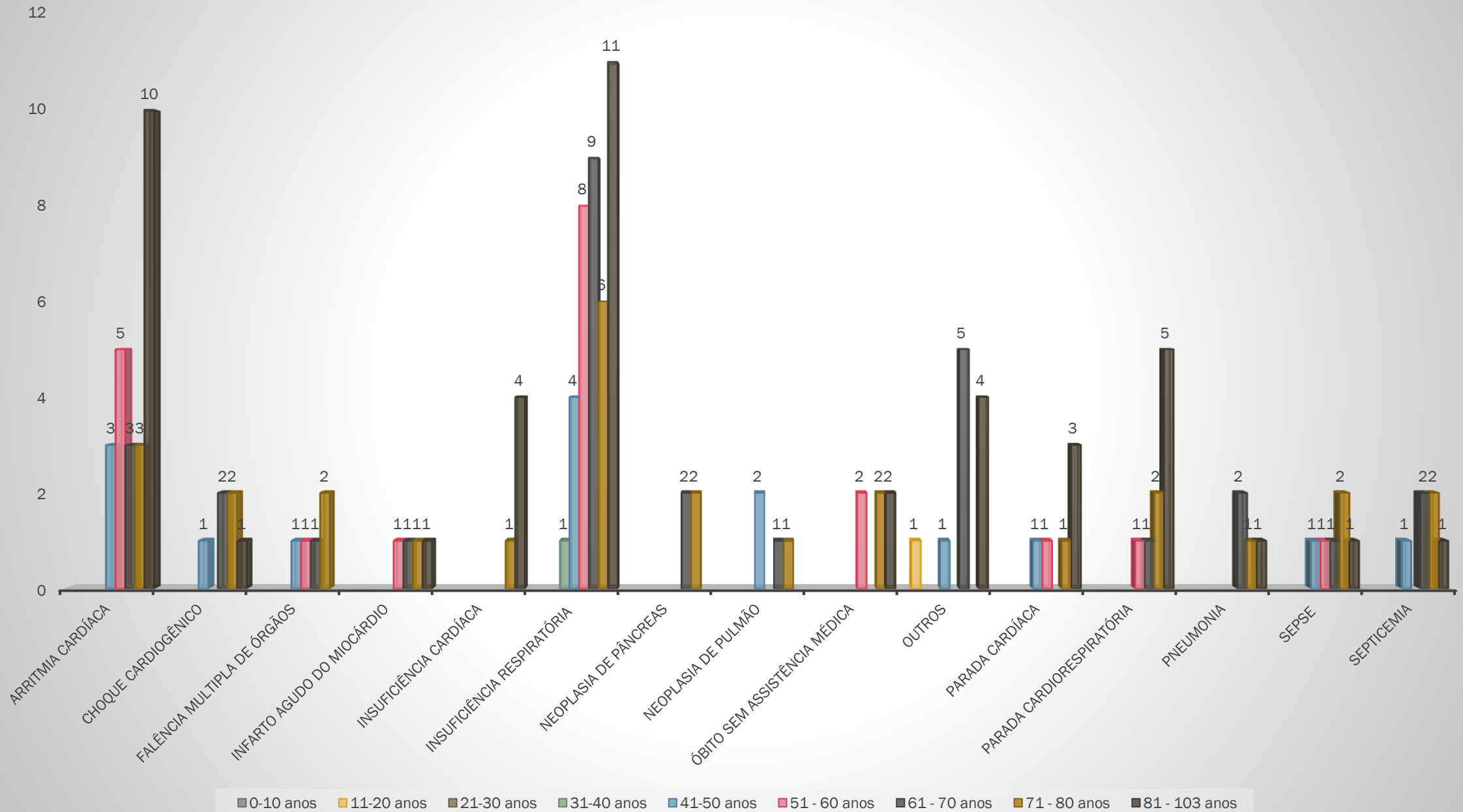


**TOTAL: 171**

# Óbitos no período de 2018 na UPA - ASSIS

CID DO ÓBITO	QUANTIDADE	CID DO ÓBITO	QUANTIDADE
Arritmia Cardíaca	24	Isquemia Mesentérica	1
Bloqueio Atrioventricular Total	2	Leucemia Mielóide Aguda	1
Ca de Garganta	1	Linfoma Metastático	1
Ca de Pele	1	Neoplasia de Estômago	2
Carcinomatose Generalizada	3	Neoplasia de Pâncreas	4
Carisonoma	2	Neoplasia de Pulmão	4
Choque Cardiogênico	6	Neoplasia Intestinal	1
Choque Hipovolêmico	3	Neoplasia de Útero	1
Cirrose Hepática	1	Neoplasia Secundária Hepática	2
Distúrbio Metabólico	1	Óbito sem Assistência Médica	6
Edema Agudo de Pulmão	1	Outros	11
Encefalopatia Hepática/ Insuficiência Renal	2	Parada Cardíaca	6
Enterorragia	1	Parada Cardiorrespiratória	9
Falência Múltipla de Órgãos	5	Pneumonia	4
Falência Renal Crônica	3	Sepse	6
Hemorragia	1	Septicemia	6
Infarto Agudo do Miocárdio	4	<b>TOTAL</b>	<b>171</b>
<b>Infecção de Vias Aéreas Superiores</b>	<b>1</b>		
<b>Insuficiência Cardíaca</b>	<b>5</b>		
<b>Insuficiência Respiratória</b>	<b>39</b>		

## Óbitos no período por diagnóstico e idade (2018)



# Considerações Finais

Visando não só as atividades acadêmicas, mas também gerar retorno à sociedade e à população assisense, a FEMA recebeu o desafio proposto de gerir a UPA e vem introduzindo melhorias técnicas e tecnológicas na unidade, bem como a capacitação de seus colaboradores para que a qualidade do atendimento prestado continue crescendo e para que o ambiente seja acolhedor para os usuários, profissionais e colaboradores.

*Todos os dados utilizados nesta apresentação foram extraídos de relatórios oficiais e dos sistemas de gestão de saúde SIS e WARELINE vigentes no período.*