



**PRESTAÇÃO DE CONTAS CONVÊNIO 001/2019
2023**



Acompanhamento da Comissão do Convênio de Contratualização Metas Físicas

Metas Físicas Pactuadas Convênio 001/2019



ORÇAMENTO PRÉ FIXADO - MENSAL	Jan		Fev		Mar		Abr		Mai		Jun		Acumulado	
	Físico	Financeiro	Físico	Financeiro	Físico	Financeiro	Físico	Financeiro	Físico	Financeiro	Físico	Financeiro	Físico	Financeiro
TOTAL DE ATEND. AMBULATORIAIS	33.030	R\$ 264.193,20	33.030	R\$ 264.193,20	33.030	R\$ 264.193,20	33.030	R\$ 264.193,20	33.030	R\$ 264.193,20	33.030	R\$ 264.193,20	198.180	R\$ 1.585.159,20
TOTAL DE INTERNAÇÕES CLÍNICAS	502	R\$ 279.309,94	502	R\$ 279.309,94	502	R\$ 279.309,94	502	R\$ 279.309,94	502	R\$ 279.309,94	502	R\$ 279.309,94	3.012	R\$ 1.675.859,64
LEITOS DE UTI - DIÁRIAS *	249	R\$ 149.688,93	225	R\$ 149.688,93	249	R\$ 149.688,93	241	R\$ 149.688,93	249	R\$ 149.688,93	241	R\$ 149.688,93	1.454	R\$ 898.133,58
TOTAL	33.781	R\$ 693.192,07	33.757	R\$ 693.192,07	33.781	R\$ 693.192,07	33.773	R\$ 693.192,07	33.781	R\$ 693.192,07	33.773	R\$ 693.192,07	202.646	R\$ 4.159.152,42

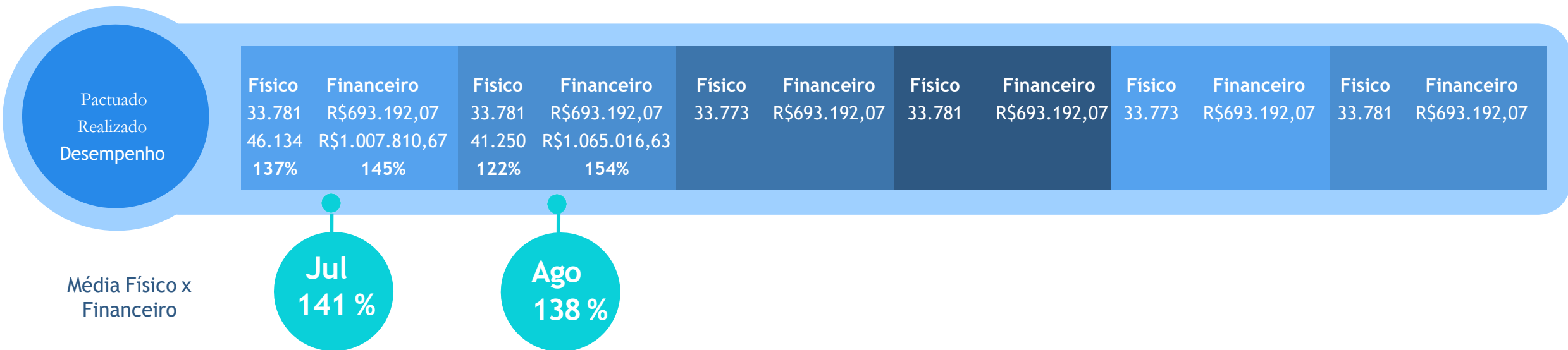
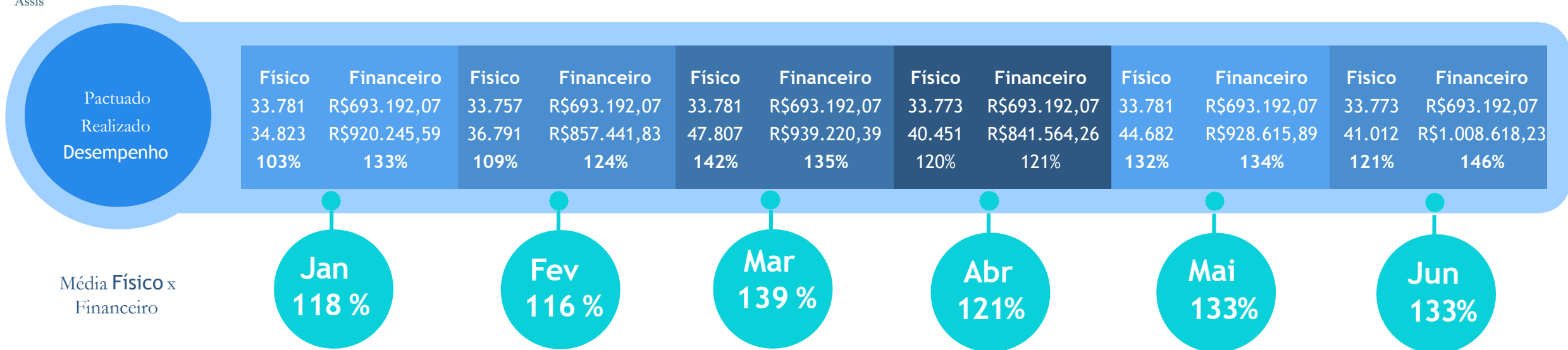
ORÇAMENTO PRÉ FIXADO - MENSAL	Jul		Ago		Set		Out		Nov		Dez		Acumulado	
	Físico	Financeiro	Físico	Financeiro	Físico	Financeiro	Físico	Financeiro	Físico	Financeiro	Físico	Financeiro	Físico	Financeiro
TOTAL DE ATEND. AMBULATORIAIS	33.030	R\$ 264.193,20	33.030	R\$ 264.193,20	33.030	R\$ 264.193,20	33.030	R\$ 264.193,20	33.030	R\$ 264.193,20	33.030	R\$ 264.193,20	396.360	R\$ 3.170.318,40
TOTAL DE INTERNAÇÕES CLÍNICAS	502	R\$ 279.309,94	502	R\$ 279.309,94	502	R\$ 279.309,94	502	R\$ 279.309,94	502	R\$ 279.309,94	502	R\$ 279.309,94	6.024	R\$ 3.351.719,28
LEITOS DE UTI - DIÁRIAS *	249	R\$ 116.488,53	249	R\$ 116.488,53	241	R\$ 149.688,93	249	R\$ 149.688,93	241	R\$ 149.688,93	249	R\$ 149.688,93	2.932	R\$ 1.729.866,36
TOTAL	33.781	R\$ 659.991,67	33.781	R\$ 659.991,67	33.773	R\$ 693.192,07	33.781	R\$ 693.192,07	33.773	R\$ 693.192,07	33.781	R\$ 693.192,07	405.316	R\$ 8.251.904,04

* O valor da diária de UTI é de R\$ 600,00, se dividirmos o valor de R\$ 149.688,93 por R\$ 600,00 teremos 249,48, arredondando para 249 diárias para 31 dias.

** No S.I.A foi adicionado o valor de R\$ 35.000,00 referente a 6.136 exames laboratoriais (TA 25º ao Convênio 0001/2019)

FAIXA DE DESEMPENHO - METAS FISICAS	PACTUADO
MENOR QUE 75%	Revisão de Valores
ENTRE 75% E 100%	Manter Valor Conveniado
MAIOR QUE 100%	Revisão de Valores

ACOMPANHAMENTO CONVÊNIO 001/2019 - CONTRATUALIZAÇÃO - REALIZADO



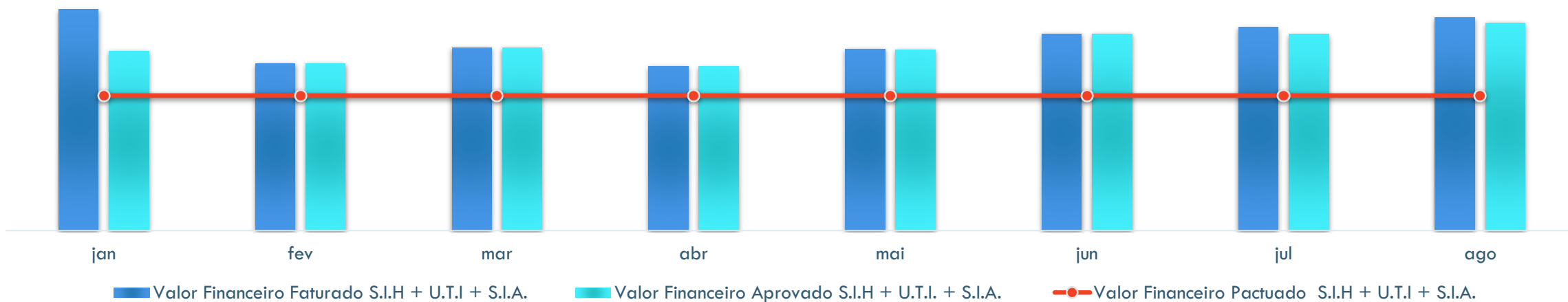


Santa Casa
Assis

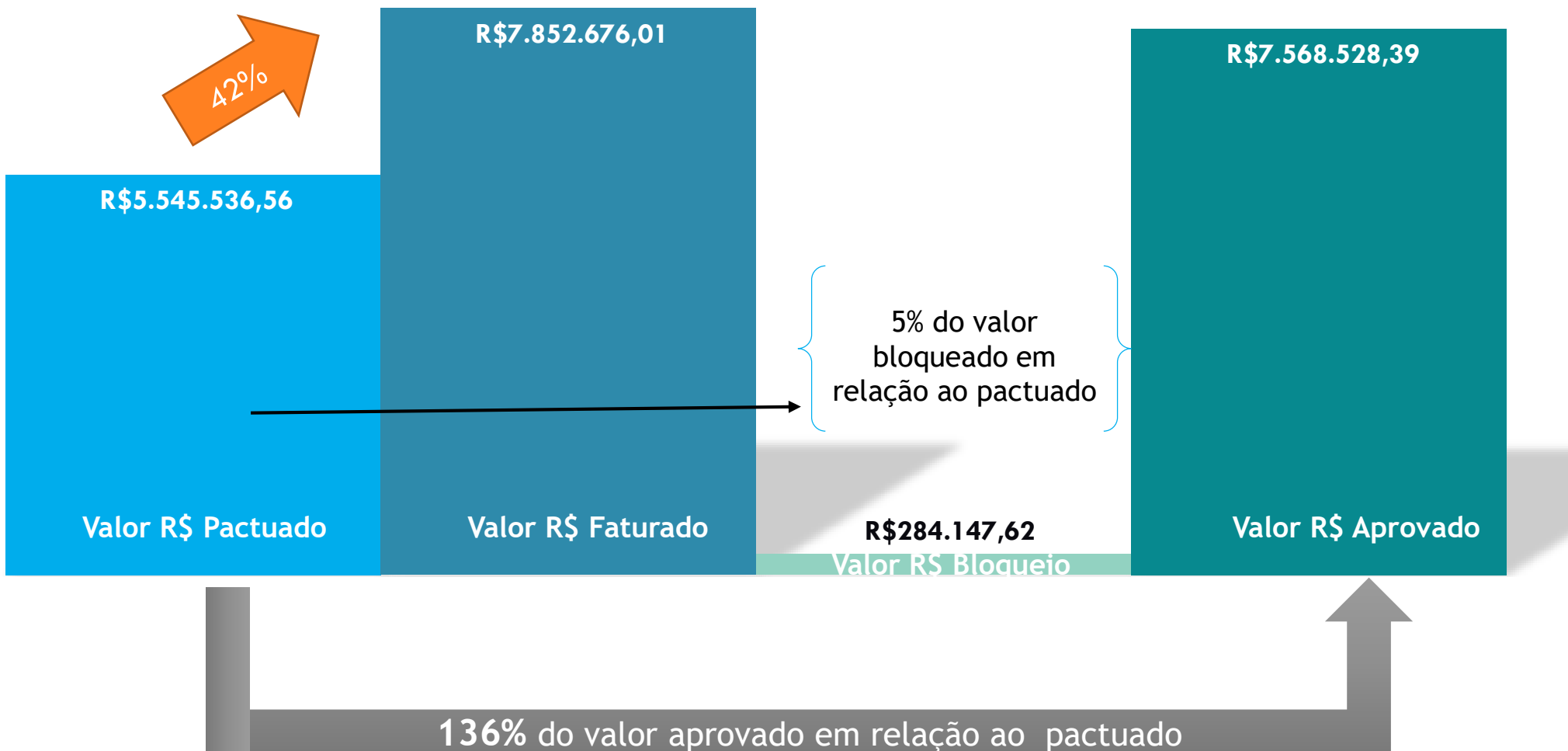
Comparativo Acompanhamento do Orçamento Pré-Fixado Pactuado sobre o Valor Faturado x Valor Aprovado

Descrição	jan	fev	mar	abr	mai	jun	acumulado
Valor Financeiro Pactuado S.I.H + U.T.I + S.I.A.	R\$ 693.192,07	R\$ 693.192,07	R\$ 693.192,07	R\$ 693.192,07	R\$ 693.192,07	R\$ 693.192,07	R\$ 4.159.152,42
Valor Financeiro Faturado S.I.H + U.T.I + S.I.A.	R\$ 1.135.520,23	R\$ 858.715,40	R\$ 939.821,98	R\$ 844.258,18	R\$ 930.901,92	R\$ 1.008.618,23	R\$ 5.717.835,94
Valor Financeiro Aprovado S.I.H + U.T.I. + S.I.A.	R\$ 920.245,59	R\$ 857.441,83	R\$ 939.220,39	R\$ 841.564,26	R\$ 928.610,79	R\$ 1.008.618,23	R\$ 5.495.701,09
Bloqueio	R\$ 215.274,64	R\$ 1.273,57	R\$ 601,59	R\$ 2.693,92	R\$ 2.291,13	R\$ -	R\$ 222.134,85

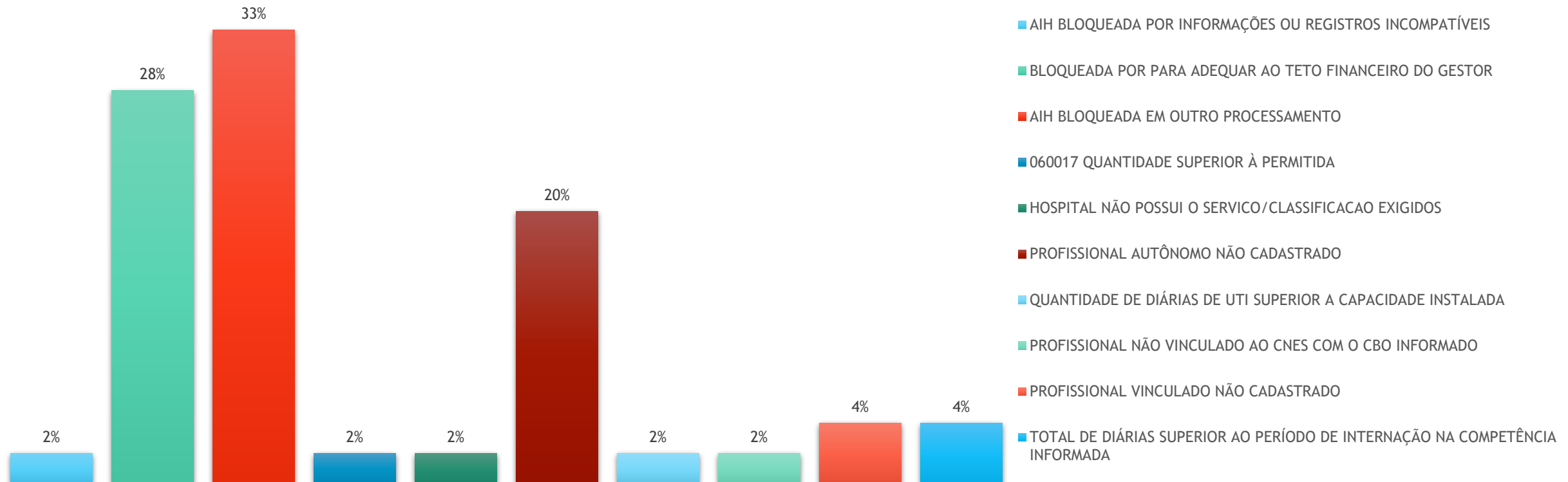
Descrição	jul	ago	set	out	nov	dez	acumulado
Valor Financeiro Pactuado S.I.H + U.T.I + S.I.A.	R\$ 693.192,07	R\$ 693.192,07					R\$ 5.545.536,56
Valor Financeiro Faturado S.I.H + U.T.I + S.I.A.	R\$ 1.042.284,31	R\$ 1.092.555,76					R\$ 7.852.676,01
Valor Financeiro Aprovado S.I.H + U.T.I. + S.I.A.	R\$ 1.007.810,67	R\$ 1.065.016,63					R\$ 7.568.528,39
Bloqueio	R\$ 34.473,64	R\$ 27.539,13					R\$ 284.147,62



Comparativo Acompanhamento da Média Anual do Orçamento Pré-Fixado Pactuado sobre o Valor Faturado x Valor Aprovado



Motivo de Bloqueios





Acompanhamento da Comissão do Convênio de Contratualização Metas Físicas

Programação de Procedimentos Ambulatorial
BAIXA E MÉDIA COMPLEXIDADE

TIPO DE EXAME	PACTUADO		REALIZADO									
			jan/23			fev/23						
			FÍSICO	FINANCEIRO	% FÍSICO	% FINANCEIRO	% GERAL	FÍSICO	FINANCEIRO	% FÍSICO	% FINANCEIRO	% GERAL
TOTAL 1	FÍSICO	FINANCEIRO	FÍSICO	FINANCEIRO	% FÍSICO	% FINANCEIRO	% GERAL	FÍSICO	FINANCEIRO	% FÍSICO	% FINANCEIRO	% GERAL
Exame Laboratório Clínico	28.739	R\$ 163.936,56	30.462	R\$ 132.766,62	106%	81%	93%	32.575	R\$ 143.879,72	113%	88%	101%
EXAME LABORATÓRIO CLÍNICO	22.603	R\$ 128.936,56	21.967	R\$ 104.421,32	97%	81%	89%	23.548	R\$ 113.161,80	104%	88%	96%
COLETA DE MATERIAL PARA EXAME LABORATORIAL	0	R\$ -	2.532	R\$ -	100%	0%	50%	2.635		100%	0%	50%
TA ADITIVO	6.136	R\$ 35.000,00	5.963	R\$ 28.345,30	97%	81%	89%	6.392	R\$ 30.717,92	104%	88%	96%
Anatomopatológico	140	R\$ 5.709,20	142	R\$ 5.790,76	101%	101%	101%	23	R\$ 937,94	16%	16%	16%
Radiologia Simples	900	R\$ 7.128,00	1.154	R\$ 8.850,74	128%	124%	126%	1.134	R\$ 8.681,18	126%	122%	124%
Exame de Radiologia Contrastada	16	R\$ 746,24			0%	0%	0%	1	R\$ 52,11	6%	7%	7%
TOTAL 1	29.795	R\$ 177.520,00	31.758	R\$ 147.408,12	107%	83%	95%	33.733	R\$ 153.550,95	113%	86%	100%
TOTAL 2	FÍSICO	FINANCEIRO	FÍSICO	FINANCEIRO	% FÍSICO	% FINANCEIRO	% GERAL	FÍSICO	FINANCEIRO	% FÍSICO	% FINANCEIRO	% GERAL
Cataratas	40	R\$ 501,74						13	R\$ 315,12	33%	63%	48%
CONSULTA MÉDICA	7	R\$ 70,00										
TONOMETRIA	8	R\$ 26,96										
BIOMICROSCOPIA DE FUNDO DE OLHO	8	R\$ 98,72										
CERATOMETRIA	2	R\$ 6,74										
BIOMETRIA ULTRASSONICA (MONOCULAR)	2	R\$ 48,48						1	R\$ 24,24	50%	50%	50%
MICROSCOPIA ESPECULAR DE CORNEA	2	R\$ 49,36										
MAPEAMENTO DE RETINA	8	R\$ 193,92						12	R\$ 290,88	150%	150%	150%
CONSULTA DE PROFISSIONAIS DE NIVEL SUPERIOR NA ATENC	1	R\$ 6,30										
ADM. NA ATENÇÃO ESPECIALIZADA	2	R\$ 1,26										
FACOEMULSIFICACAO C/ IMPLANTE DE LENTE INTRA-OCUL	24	R\$ 24.037,54										
TOTAL 2	64	R\$ 24.539,28			0%	0%	0%	13	R\$ 315,12	20%	1%	11%
TOTAL 3 - Exames e procedimentos oftalmológicos	FÍSICO	FINANCEIRO	FÍSICO	FINANCEIRO	% FÍSICO	% FINANCEIRO	% GERAL	FÍSICO	FINANCEIRO	% FÍSICO	% FINANCEIRO	% GERAL
RETINOGRAFIA COLORIDA BINOCULAR	20	R\$ 493,60						3	R\$ 74,04	15%	15%	15%
RETINOGRAFIA FLUORESCENTE BINOCULAR	26	R\$ 1.664,00						7	R\$ 448,00	27%	27%	27%
TESTE ORTÓPICO	5	R\$ 61,70								0%	0%	0%
FOTOCOAGULACAO A LASER	26	R\$ 1.953,90						6	R\$ 645,66	23%	33%	28%
CAPSULOTOMIA A YAG LASER	36	R\$ 2.835,00						6	R\$ 676,62	17%	24%	20%
TOPOGRAFIA COMPUTADORIZADA DE CORNEA	7	R\$ 169,68						9	R\$ 218,16	129%	129%	129%
CAMPIMETRIA COMPUTADORIZADA OU MANUAL COM GRAFI	44	R\$ 1.760,00						159	R\$ 6.360,00	361%	361%	361%
PAQUIMETRIA ULTRASSONICA	6	R\$ 88,86						22	R\$ 325,82	367%	367%	367%
ULTRASSONOGRAFIA DE GLOBO OCULAR / ORBITA (MONOC	20	R\$ 484,00						2	R\$ 48,40	10%	10%	10%
IRIDOTOMIA A LASER	2	R\$ 90,00								0%	0%	0%
TOTAL 3	192	R\$ 9.600,74			0%	0%	0%	214	R\$ 8.796,70	111%	92%	102%

TIPO DE EXAME	PACTUADO		REALIZADO									
			jan/23					fev/23				
			FISÍCO	FINANCEIRO	% FISICO	% FINANCEIRO	% GERAL	FISÍCO	FINANCEIRO	% FISICO	% FINANCEIRO	% GERAL
TOTAL 4 - Assistência Neonatal	FISÍCO	FINANCEIRO	FISÍCO	FINANCEIRO	% FISICO	% FINANCEIRO	% GERAL	FISÍCO	FINANCEIRO	% FISICO	% FINANCEIRO	% GERAL
ESTUDO DE EMISSOES OTOACUSTICAS EVOCADAS TRANSITO	83	R\$ 3.868,63	64	R\$ 3.000,32	77%	78%	77%	50	R\$ 2.344,00	60%	61%	60%
TOCOCARDIOGRAFIA ANTE-PARTO	300	R\$ 507,00	166	R\$ 280,54	55%	55%	55%	140	R\$ 236,60	47%	47%	47%
ULTRASSONOGRAFIA OBSTETRICA	50	R\$ 1.210,00	5	R\$ 121,00	10%	10%	10%	4	R\$ 96,80	8%	8%	8%
ULTRASSONOGRAFIA DE ABDOMEN TOTAL								1	R\$ 37,95	100%	100%	100%
ULTRASSONOGRAFIA DOPPLER COLORIDO DE VASOS			51	R\$ 2.019,60	100%	100%	100%	60	R\$ 2.376,00	100%	100%	100%
ULTRASSONOGRAFIA MAMARIA BILATERAL												
ULTRASSONOGRAFIA PELVICA (GINECOLOGICA)			2	R\$ 48,40	100%	100%	100%	1	R\$ 24,20	100%	100%	100%
ULTRASSONOGRAFIA TRANSVAGINAL			10	R\$ 242,00	100%	100%	100%	15	R\$ 363,00	100%	100%	100%
TOTAL 4	433	R\$ 5.585,63	298	R\$ 5.711,86	69%	102%	86%	271	R\$ 5.478,55	63%	98%	80%
TOTAL 5	FISÍCO	FINANCEIRO	FISÍCO	FINANCEIRO	% FISICO	% FINANCEIRO	% GERAL	FISÍCO	FINANCEIRO	% FISICO	% FINANCEIRO	% GERAL
Consultas Ambulatoriais	1.000	R\$ 10.000,00	703	R\$ 7.395,56	70%	74%	72%	640	R\$ 6.743,33	64%	67%	66%
TOTAL 5	1.000	R\$ 10.000,00	703	R\$ 7.395,56	70%	74%	72%	640	R\$ 6.743,33	64%	67%	66%
TOTAL 6 - Outros Serviços de Apoio Diagnóstico	FISÍCO	FINANCEIRO	FISÍCO	FINANCEIRO	% FISICO	% FINANCEIRO	% GERAL	FISÍCO	FINANCEIRO	% FISICO	% FINANCEIRO	% GERAL
MONITORAMENTO PELO SISTEMA HOLTER 24 HS (3 CANAIS)	20	R\$ 600,00	31	R\$ 930,00	155%	155%	155%	43	R\$ 1.290,00	215%	215%	215%
MONITORIZACAO AMBULATORIAL DE PRESSAO ARTERIAL (M	16	R\$ 161,12	13	R\$ 130,91	81%	81%	81%	13	R\$ 130,91	81%	81%	81%
TESTE DE ESFORCO / TESTE ERGOMETRICO	44	R\$ 1.320,00	18	R\$ 540,00	41%	41%	41%			0%	0%	0%
ELETROCARDIOGRAMA	396	R\$ 2.039,40	440	R\$ 2.266,00	111%	111%	111%	267	R\$ 1.375,05	67%	67%	67%
ECOCARDIOGRAFIA DE ESTRESSE			10	R\$ 1.650,00	100%	100%	100%	15	R\$ 2.475,00			
ECOCARDIOGRAFIA TRANSOFÁGICO												
ECOCARDIOGRAFIA TRANSTORACICA	15	R\$ 599,10	89	R\$ 6.039,54	593%	1008%	801%	96	R\$ 6.514,56	640%	1087%	864%
TOTAL 6	491	R\$ 4.719,62	601	R\$ 11.556,45	122%	245%	184%	434	R\$ 11.785,52	88%	250%	169%
TOTAL 7	FISÍCO	FINANCEIRO	FISÍCO	FINANCEIRO	% FISICO	% FINANCEIRO	% GERAL	FISÍCO	FINANCEIRO	% FISICO	% FINANCEIRO	% GERAL
Procedimentos de Enfermagem	91	R\$ 57,33	60	R\$ 1.944,00	66%	3391%	1728%	21	R\$ 132,58	23%	231%	127%
Punção e Biópsia	34	R\$ 470,97	1	R\$ 13,25	3%	3%	3%					
Ambulatório de Traumas	965	R\$ 31.603,75	564	R\$ 8.330,80	58%	26%	42%	600	R\$ 9.144,44	62%	29%	46%
Anestesias	5	R\$ 95,70										
TOTAL 7	1.095	R\$ 32.227,75	625	R\$ 10.288,05	57%	32%	45%	621	R\$ 9.277,02	57%	29%	43%
TOTAL GERAL	FISÍCO	FINANCEIRO	FISÍCO	FINANCEIRO	% FISICO	% FINANCEIRO	% GERAL	FISÍCO	FINANCEIRO	% FISICO	% FINANCEIRO	% GERAL
Total Convênio 001/2019	26.894	R\$ 229.193,17	28.022	R\$ 154.014,74	104%	67%	86%	29.531	R\$ 165.227,79	110%	72%	91%
Total TA Laboratório	6.136	R\$ 35.000,00	5.963	R\$ 28.345,30	97%	81%	89%	6.395	R\$ 30.719,40	104%	88%	96%
Total Geral	33.030	R\$ 264.193,17	33.985	R\$ 182.360,04	103%	69%	86%	35.926	R\$ 195.947,19	109%	74%	91%

TIPO DE EXAME	PACTUADO		REALIZADO									
			mar/23					abr/23				
			FISÍCO	FINANCEIRO	FISÍCO	FINANCEIRO	% FISICO	% FINANCEIRO	% GERAL	FISÍCO	FINANCEIRO	% FISICO
TOTAL 1	FISÍCO	FINANCEIRO	FISÍCO	FINANCEIRO	% FISICO	% FINANCEIRO	% GERAL	FISÍCO	FINANCEIRO	% FISICO	% FINANCEIRO	% GERAL
Exame Laboratório Clínico	28.739	R\$ 163.936,56	42.693	R\$ 193.081,85	149%	118%	133%	36.174	R\$ 160.564,75	126%	98%	112%
EXAME LABORATÓRIO CLÍNICO	22.603	R\$ 128.936,56	30.638	R\$ 151.859,41	136%	118%	127%	26.037	R\$ 126.284,62	115%	98%	107%
COLETA DE MATERIAL PARA EXAME LABORATORIAL	0	R\$ -	3.738					3.069	R\$ -			
TA ADITIVO	6.136	R\$ 35.000,00	8.317	R\$ 41.222,44	136%	118%	127%	7.068	R\$ 34.280,13	115%	98%	107%
Anatomopatológico	140	R\$ 5.709,20	104	R\$ 4.241,12	74%	74%	74%	104	R\$ 4.241,12	74%	74%	74%
Radiologia Simples	900	R\$ 7.128,00	1.441	R\$ 11.149,86	160%	156%	158%	1.275	R\$ 9.807,87	142%	138%	140%
Exame de Radiologia Contrastada	16	R\$ 746,24			0%	0%	0%	5	R\$ 281,71	31%	38%	35%
TOTAL 1	29.795	R\$ 177.520,00	44.238	R\$ 208.472,83	148%	117%	133%	37.558	R\$ 174.895,45	126%	99%	112%
TOTAL 2	FISÍCO	FINANCEIRO	FISÍCO	FINANCEIRO	% FISICO	% FINANCEIRO	% GERAL	FISÍCO	FINANCEIRO	% FISICO	% FINANCEIRO	% GERAL
Cataratas	40	R\$ 501,74	176	R\$ 2.527,88	440%	504%	472%	17	R\$ 170,00	43%	34%	38%
CONSULTA MÉDICA	7	R\$ 70,00	11	R\$ 110,00	157%	157%	157%	17	R\$ 170,00			
TONOMETRIA	8	R\$ 26,96	37	R\$ 124,69	463%	463%	463%					
BIOMICROSCOPIA DE FUNDO DE OLHO	8	R\$ 98,72	37	R\$ 456,58	463%	463%	463%					
CERATOMETRIA	2	R\$ 6,74	10	R\$ 33,70	500%	500%	500%					
BIOMETRIA ULTRASSONICA (MONOCULAR)	2	R\$ 48,48	10	R\$ 242,40	500%	500%	500%					
MICROSCOPIA ESPECULAR DE CORNEA	2	R\$ 49,36	10	R\$ 242,40	500%	491%	496%					
MAPEAMENTO DE RETINA	8	R\$ 193,92	53	R\$ 1.284,72	663%	663%	663%					
CONSULTA DE PROFISSIONAIS DE NIVEL SUPERIOR NA ATENCAO ESPEC	1	R\$ 6,30	5	R\$ 31,50	500%	500%	500%					
ADM. NA ATENÇÃO ESPECIALIZADA	2	R\$ 1,26	3	R\$ 1,89	150%	150%	150%					
FACOEMLSIFICACAO C/ IMPLANTE DE LENTE INTRA-OCULAR DOBRAVEL	24	R\$ 24.037,54	40	R\$ 30.864,00	167%	128%	148%	59	R\$ 45.524,40	246%	189%	218%
TOTAL 2	64	R\$ 24.539,28	216	R\$ 33.391,88	338%	136%	237%	76	R\$ 45.694,40	119%	186%	152%
TOTAL 3 - Exames e procedimentos oftalmológicos	FISÍCO	FINANCEIRO	FISÍCO	FINANCEIRO	% FISICO	% FINANCEIRO	% GERAL	FISÍCO	FINANCEIRO	% FISICO	% FINANCEIRO	% GERAL
RETINOGRAFIA COLORIDA BINOCULAR	20	R\$ 493,60	15	R\$ 370,20	75%	75%	75%					
RETINOGRAFIA FLUORESCENTE BINOCULAR	26	R\$ 1.664,00	16	R\$ 1.024,00	62%	62%	62%					
TESTE ORTÓPICO	5	R\$ 61,70										
FOTOCOAGULACAO A LASER	26	R\$ 1.953,90	6	R\$ 645,66	23%	33%	28%					
CAPSULOTOMIA A YAG LASER	36	R\$ 2.835,00	16	R\$ 1.804,32	44%	64%	54%					
TOPOGRAFIA COMPUTADORIZADA DE CORNEA	7	R\$ 169,68	6	R\$ 145,44	86%	86%	86%					
CAMPIMETRIA COMPUTADORIZADA OU MANUAL COM GRAFICO	44	R\$ 1.760,00	92	R\$ 3.680,00	209%	209%	209%					
PAQUIMETRIA ULTRASSONICA	6	R\$ 88,86	20	R\$ 296,20	333%	333%	333%					
ULTRASSONOGRAFIA DE GLOBO OCULAR / ORBITA (MONOCULAR)	20	R\$ 484,00	4	R\$ 96,80	20%	20%	20%					
IRIDOTOMIA A LASER	2	R\$ 90,00										
TOTAL 3	192	R\$ 9.600,74	175	R\$ 8.062,62	91%	84%	88%	0	R\$ -	0%	0%	0%

TIPO DE EXAME	PACTUADO		REALIZADO									
			mar/23						abr/23			
			FISÍCO	FINANCEIRO	% FISICO	% FINANCEIRO	% GERAL	FISÍCO	FINANCEIRO	% FISICO	% FINANCEIRO	% GERAL
TOTAL 4 - Assistência Neonatal	FISÍCO	FINANCEIRO	FISÍCO	FINANCEIRO	% FISICO	% FINANCEIRO	% GERAL	FISÍCO	FINANCEIRO	% FISICO	% FINANCEIRO	% GERAL
ESTUDO DE EMISSOES OTOACUSTICAS EVOCADAS TRANSITORIAS E PROD	83	R\$ 3.868,63	83	R\$ 3.891,04	100%	101%	100%	81	R\$ 3.797,28			
TOCOCARDIOGRAFIA ANTE-PARTO	300	R\$ 507,00	189	R\$ 319,41	63%	63%	63%	152	R\$ 256,88			
ULTRASSONOGRAFIA OBSTETRICA	50	R\$ 1.210,00	7	R\$ 169,40	14%	14%	14%	1	R\$ 37,95			
ULTRASSONOGRAFIA DE ABDOMEN TOTAL								75	R\$ 2.970,00			
ULTRASSONOGRAFIA DOPPLER COLORIDO DE VASOS			66	R\$ 2.613,60	100%	100%	100%	1	R\$ 24,20			
ULTRASSONOGRAFIA MAMARIA BILATERAL								10	R\$ 242,00			
ULTRASSONOGRAFIA PELVICA (GINECOLOGICA)								7	R\$ 169,40			
ULTRASSONOGRAFIA TRANSVAGINAL			16	R\$ 387,20	100%	100%	100%	6	R\$ 145,20			
TOTAL 4	433	R\$ 5.585,63	361	R\$ 7.380,65	83%	132%	108%	333	R\$ 7.642,91	77%	137%	107%
TOTAL 5	FISÍCO	FINANCEIRO	FISÍCO	FINANCEIRO	% FISICO	% FINANCEIRO	% GERAL	FISÍCO	FINANCEIRO	% FISICO	% FINANCEIRO	% GERAL
Consultas Ambulatoriais	1.000	R\$ 10.000,00	696	R\$ 6.960,00	70%	70%	70%	625	R\$ 6.250,00			
Atendimento de Urgência c/ observação até 24 horas em atenção especializada			154	R\$ 1.920,38	100%	100%	100%	138	R\$ 1.720,86			
TOTAL 5	1.000	R\$ 10.000,00	850	R\$ 8.880,38	85%	89%	87%	763	R\$ 7.970,86	76%	80%	78%
TOTAL 6 - Outros Serviços de Apoio Diagnóstico	FISÍCO	FINANCEIRO	FISÍCO	FINANCEIRO	% FISICO	% FINANCEIRO	% GERAL	FISÍCO	FINANCEIRO	% FISICO	% FINANCEIRO	% GERAL
ECOCARDIOGRAFIA DE ESTRESSE	20	R\$ 600,00	16	R\$ 2.640,00	80%	440%	260%	10	R\$ 1.650,00	50%	275%	163%
ECOCARDIOGRAFIA TRANSTORACICA	16	R\$ 161,12	134	R\$ 9.093,24	838%	5644%	3241%	92	R\$ 6.243,12	575%	3875%	2225%
ELETROCARDIOGRAMA	44	R\$ 1.320,00	237	R\$ 1.220,55	539%	92%	316%	242	R\$ 1.246,30	550%	94%	322%
MONITORAMENTO PELO SISTEMA HOLTER 24 HS (3 CANAIS)	396	R\$ 2.039,40	39	R\$ 1.170,00	10%	57%	34%	24	R\$ 720,00	6%	35%	21%
MONITORIZACAO AMBULATORIAL DE PRESSAO ARTERIAL (M.A.P.A)			17	R\$ 171,19	100%	100%	100%	10	R\$ 100,70	100%	100%	100%
TESTE DE ESFORCO / TESTE ERGOMETRICO			41	R\$ 1.230,00	100%	100%	100%	9	R\$ 270,00	100%	100%	100%
TOTAL 6	476	R\$ 4.120,52	484	R\$ 15.524,98	102%	377%	239%	387	R\$ 10.230,12	81%	248%	165%
TOTAL 7	FISÍCO	FINANCEIRO	FISÍCO	FINANCEIRO	% FISICO	% FINANCEIRO	% GERAL	FISÍCO	FINANCEIRO	% FISICO	% FINANCEIRO	% GERAL
Procedimentos de Enfermagem	91	R\$ 57,33	25	R\$ 150,02	27%	262%	145%					
Punção e Biópsia	34	R\$ 470,97										
Ambulatório de Traumas	965	R\$ 31.603,75	606	R\$ 9.529,26	63%	30%	46%	589	R\$ 9.290,05	61%	29%	45%
Anestésias	5	R\$ 95,70	1	R\$ 15,15				2	R\$ 37,42	40%	39%	40%
TOTAL 7	1.095	R\$ 32.227,75	632	R\$ 9.694,43	58%	30%	44%	591	R\$ 9.327,47	54%	29%	41%
TOTAL 7	FISÍCO	FINANCEIRO	FISÍCO	FINANCEIRO	% FISICO	% FINANCEIRO	% GERAL	FISÍCO	FINANCEIRO	% FISICO	% FINANCEIRO	% GERAL
Total Convênio 001/2019	26.894	R\$ 229.193,17	38.639	R\$ 250.195,33	144%	109%	126%	32.640	R\$ 221.481,08	121%	97%	109%
Total TA Laboratório	6.136	R\$ 35.000,00	8.317	R\$ 41.222,44	136%	118%	127%	7.068	R\$ 34.280,13	115%	98%	107%
Total Geral	33.030	R\$ 264.193,17	46.956	R\$ 291.417,77	142%	110%	126%	39.708	R\$ 255.761,21	120%	97%	109%

TIPO DE EXAME	PACTUADO		REALIZADO									
			mai/23					jun/23				
			FISÍCO	FINANCEIRO	% FISICO	% FINANCEIRO	% GERAL	FISÍCO	FINANCEIRO	% FISICO	% FINANCEIRO	% GERAL
TOTAL 1	28.739	R\$ 163.936,56	39.174	R\$ 173.983,06	136%	106%	121%	35.947	R\$ 165.238,22	125%	101%	113%
Exame Laboratório Clínico	22.603	R\$ 128.936,56	28.055	R\$ 136.838,16	124%	106%	115%	25.735	R\$ 129.960,32	114%	101%	107%
EXAME LABORATÓRIO CLÍNICO	22.603	R\$ 128.936,56	28.055	R\$ 136.838,16	124%	106%	115%	25.735	R\$ 129.960,32	114%	101%	107%
COLETA DE MATERIAL PARA EXAME LABORATORIAL	0	R\$ -	3.503	R\$ -				3.226				
TA ADITIVO	6.136	R\$ 35.000,00	7.616	R\$ 37.144,90	124%	106%	115%	6.986	R\$ 35.277,90	114%	101%	107%
Anatomopatológico	140	R\$ 5.709,20	85	R\$ 3.466,30	61%	61%	61%	281	R\$ 11.459,18	201%	201%	201%
Radiologia Simples	900	R\$ 7.128,00	1.560	R\$ 12.078,28	173%	169%	171%	1.397	R\$ 10.758,68	155%	151%	153%
Exame de Radiologia Contrastada	16	R\$ 746,24	1	R\$ 52,11	6%	7%	7%	4	R\$ 219,02	25%	29%	27%
TOTAL 1	29.795	R\$ 177.520,00	40.820	R\$ 189.579,75	137%	107%	122%	37.629	R\$ 187.675,10	126%	106%	116%
TOTAL 2	FISÍCO	FINANCEIRO	FISÍCO	FINANCEIRO	% FISICO	% FINANCEIRO	% GERAL	FISÍCO	FINANCEIRO	% FISICO	% FINANCEIRO	% GERAL
Cataratas	40	R\$ 501,74	34	R\$ 682,50	85%	136%	111%	1	R\$ 0,63	3%	0%	1%
CONSULTA MÉDICA	7	R\$ 70,00										
TONOMETRIA	8	R\$ 26,96										
BIOMICROSCOPIA DE FUNDO DE OLHO	8	R\$ 98,72										
CERATOMETRIA	2	R\$ 6,74										
BIOMETRIA ULTRASSONICA (MONOCULAR)	2	R\$ 48,48										
MICROSCOPIA ESPECULAR DE CORNEA	2	R\$ 49,36										
MAPEAMENTO DE RETINA	8	R\$ 193,92	28	R\$ 678,72	350%	350%	350%					
CONSULTA DE PROFISSIONAIS DE NIVEL SUPERIOR NA ATENCAO ESPEC	1	R\$ 6,30										
ADM. NA ATENÇÃO ESPECIALIZADA	2	R\$ 1,26	6	R\$ 3,78	300%	300%	300%	1	R\$ 0,63	50%	50%	50%
FACOMULSIFICACAO C/ IMPLANTE DE LENTE INTRA-OCULAR DOBRAVEL	24	R\$ 24.037,54	92	R\$ 70.987,20	383%	295%	339%	92	R\$ 70.987,20	383%	295%	339%
TOTAL 2	64	R\$ 24.539,28	126	R\$ 71.669,70	197%	292%	244%	93	R\$ 70.987,83	145%	289%	217%
TOTAL 3 - Exames e procedimentos oftalmológicos	FISÍCO	FINANCEIRO	FISÍCO	FINANCEIRO	% FISICO	% FINANCEIRO	% GERAL	FISÍCO	FINANCEIRO	% FISICO	% FINANCEIRO	% GERAL
RETINOGRAFIA COLORIDA BINOCULAR	20	R\$ 493,60	15	R\$ 370,20	75%	75%	75%					
RETINOGRAFIA FLUORESCENTE BINOCULAR	26	R\$ 1.664,00	11	R\$ 704,00	42%	42%	42%					
TESTE ORTÓPICO	5	R\$ 61,70										
FOTOCOAGULACAO A LASER	26	R\$ 1.953,90	12	R\$ 1.291,32	46%	66%	56%					
CAPSULOTOMIA A YAG LASER	36	R\$ 2.835,00	28	R\$ 3.157,56	78%	111%	95%					
TOPOGRAFIA COMPUTADORIZADA DE CORNEA	7	R\$ 169,68	5	R\$ 121,20	71%	71%	71%					
CAMPIMETRIA COMPUTADORIZADA OU MANUAL COM GRAFICO	44	R\$ 1.760,00	70	R\$ 2.800,00	159%	159%	159%					
PAQUIMETRIA ULTRASSONICA	6	R\$ 88,86										
ULTRASSONOGRRAFIA DE GLOBO OCULAR / ORBITA (MONOCULAR)	20	R\$ 484,00	66	R\$ 1.597,20	330%	330%	330%					
IRIDOTOMIA A LASER	2	R\$ 90,00										
TOTAL 3	192	R\$ 9.600,74	207	R\$ 10.041,00	108%	105%	106%	0	R\$ -	0%	0%	0%

TIPO DE EXAME	PACTUADO		REALIZADO									
			mai/23					jun/23				
			FISÍCO	FINANCEIRO	% FISICO	% FINANCEIRO	% GERAL	FISÍCO	FINANCEIRO	% FISICO	% FINANCEIRO	% GERAL
TOTAL 4 - Assistência Neonatal	FISÍCO	FINANCEIRO	FISÍCO	FINANCEIRO	% FISICO	% FINANCEIRO	% GERAL	FISÍCO	FINANCEIRO	% FISICO	% FINANCEIRO	% GERAL
ESTUDO DE EMISSOES OTOACUSTICAS EVOCADAS TRANSITORIAS E PROD	83	R\$ 3.868,63	67	R\$ 3.140,96	81%	81%	81%	65	R\$ 3.047,20	78%	79%	79%
TOCOCARDIOGRAFIA ANTE-PARTO	300	R\$ 507,00	205	R\$ 346,45	68%	68%	68%	132	R\$ 223,08	44%	44%	44%
ULTRASSONOGRAFIA OBSTETRICA	50	R\$ 1.210,00	11	R\$ 266,20	22%	22%	22%	8	R\$ 193,60	16%	16%	16%
ULTRASSONOGRAFIA DE ABDOMEN TOTAL			2	R\$ 75,90								
ULTRASSONOGRAFIA DOPPLER COLORIDO DE VASOS			78	R\$ 3.088,80	100%	100%	100%	72	R\$ 2.851,20			
ULTRASSONOGRAFIA MAMARIA BILATERAL												
ULTRASSONOGRAFIA PELVICA (GINECOLOGICA)			7	R\$ 169,40				9	R\$ 217,80	100%	100%	100%
ULTRASSONOGRAFIA TRANSVAGINAL			6	R\$ 145,20	100%	100%	100%	8	R\$ 193,60	100%	100%	100%
TOTAL 4	433	R\$ 5.585,63	376	R\$ 7.232,91	87%	129%	108%	294	R\$ 6.726,48	68%	120%	94%
TOTAL 5	FISÍCO	FINANCEIRO	FISÍCO	FINANCEIRO	% FISICO	% FINANCEIRO	% GERAL	FISÍCO	FINANCEIRO	% FISICO	% FINANCEIRO	% GERAL
Consultas Ambulatoriais	1.000	R\$ 10.000,00	734	R\$ 7.340,00	73%	73%	70%	537	R\$ 5.370,00	54%	54%	54%
Atendimento de Urgência c/ observação até 24 horas em atenção especializada			166	R\$ 2.070,02	100%	100%	100%	141	R\$ 1.758,27	100%	100%	100%
TOTAL 5	1.000	R\$ 10.000,00	900	R\$ 9.410,02	90%	94%	92%	678	R\$ 7.128,27	68%	71%	70%
TOTAL 6 - Outros Serviços de Apoio Diagnóstico	FISÍCO	FINANCEIRO	FISÍCO	FINANCEIRO	% FISICO	% FINANCEIRO	% GERAL	FISÍCO	FINANCEIRO	% FISICO	% FINANCEIRO	% GERAL
ECOCARDIOGRAFIA DE ESTRESSE	20	R\$ 600,00	5	R\$ 825,00	25%	138%	81%	2	R\$ 330,00	10%	55%	33%
ECOCARDIOGRAFIA TRANSTORACICA	16	R\$ 161,12	77	R\$ 5.225,22	481%	3243%	1862%	93	R\$ 6.310,98	581%	3917%	2249%
ELETROCARDIOGRAMA	44	R\$ 1.320,00	508	R\$ 2.616,20	1155%	198%	676%	755	R\$ 3.888,25	1716%	295%	1005%
MONITORAMENTO PELO SISTEMA HOLTER 24 HS (3 CANAIS)	396	R\$ 2.039,40	21	R\$ 630,00	5%	31%	18%	24	R\$ 720,00	6%	35%	21%
MONITORIZACAO AMBULATORIAL DE PRESSAO ARTERIAL (M.A.P.A)			12	R\$ 120,84	100%	100%	100%	12	R\$ 120,84	100%	100%	100%
TESTE DE ESFORCO / TESTE ERGOMETRICO			15	R\$ 450,00	100%	100%	100%	16	R\$ 480,00	100%	100%	100%
TOTAL 6	476	R\$ 4.120,52	638	R\$ 9.867,26	134%	239%	187%	902	R\$ 11.850,07	189%	288%	239%
TOTAL 7	FISÍCO	FINANCEIRO	FISÍCO	FINANCEIRO	% FISICO	% FINANCEIRO	% GERAL	FISÍCO	FINANCEIRO	% FISICO	% FINANCEIRO	% GERAL
Procedimentos de Enfermagem	91	R\$ 57,33	8	R\$ 101,00	9%	176%	92%					
Punção e Biópsia	34	R\$ 470,97										
Ambulatório de Traumas	965	R\$ 31.603,75	871	R\$ 14.295,21	90%	45%	68%	656	R\$ 10.420,80	68%	33%	50%
Anestesias	5	R\$ 95,70	1	R\$ 15,15				1	R\$ 15,15	20%	16%	18%
TOTAL 7	1.095	R\$ 32.227,75	880	R\$ 14.411,36	80%	45%	63%	657	R\$ 10.435,95	60%	32%	46%
TOTAL 7	FISÍCO	FINANCEIRO	FISÍCO	FINANCEIRO	% FISICO	% FINANCEIRO	% GERAL	FISÍCO	FINANCEIRO	% FISICO	% FINANCEIRO	% GERAL
Total Convênio 001/2019	26.894	R\$ 229.193,17	36.331	R\$ 275.067,10	135%	120%	128%	33.267	R\$ 259.525,80	124%	113%	118%
Total TA Laboratório	6.136	R\$ 35.000,00	7.616	R\$ 37.144,90	124%	106%	115%	6.986	R\$ 35.277,90	114%	101%	107%
Total Geral	33.030	R\$ 264.193,17	43.947	R\$ 312.212,00	133%	118%	126%	40.253	R\$ 294.803,70	122%	112%	117%

TIPO DE EXAME	PACTUADO		REALIZADO									
			jul/23					ago/23				
			FISÍCO	FINANCEIRO	FISÍCO	FINANCEIRO	% FISICO	% FINANCEIRO	% GERAL	FISÍCO	FINANCEIRO	% FISICO
TOTAL 1	FISÍCO	FINANCEIRO	FISÍCO	FINANCEIRO	% FISICO	% FINANCEIRO	% GERAL	FISÍCO	FINANCEIRO	% FISICO	% FINANCEIRO	% GERAL
Exame Laboratório Clínico	28.739	R\$ 163.936,56	35.643	R\$ 164.934,89	124%	101%	112%	35.301	R\$ 173.864,69	123%	106%	114%
EXAME LABORATÓRIO CLÍNICO	22.603	R\$ 128.936,56	25.618	R\$ 129.721,75	113%	101%	107%	26.813	R\$ 136.745,06	119%	106%	112%
COLETA DE MATERIAL PARA EXAME LABORATORIAL	0	R\$ -	3.071	R\$ -	100%	100%	100%	1.209	R\$ -	100%	100%	100%
TA ADITIVO	6.136	R\$ 35.000,00	6.954	R\$ 35.213,14	113%	101%	107%	7.279	R\$ 37.119,63	119%	106%	112%
Anatomopatológico	140	R\$ 5.709,20	205	R\$ 8.359,90	146%	146%	146%	158	R\$ 6.443,24	113%	113%	113%
Radiologia Simples	900	R\$ 7.128,00	1.347	R\$ 10.483,51	150%	147%	148%	1.606	R\$ 12.465,72	178%	175%	177%
Exame de Radiologia Contrastada	16	R\$ 746,24	2	R\$ 114,80	13%	15%	14%	2	R\$ 84,72	13%	11%	12%
TOTAL 1	29.795	R\$ 177.520,00	37.197	R\$ 183.893,10	125%	104%	114%	37.067	R\$ 192.858,37	124%	109%	117%
TOTAL 2	FISÍCO	FINANCEIRO	FISÍCO	FINANCEIRO	% FISICO	% FINANCEIRO	% GERAL	FISÍCO	FINANCEIRO	% FISICO	% FINANCEIRO	% GERAL
Cataratas	40	R\$ 501,74	5.026	R\$ 63.411,94	12565%	12638%	12602%	512	R\$ 6.455,17	1280%	1287%	1283%
CONSULTA MÉDICA	7	R\$ 70,00	654	R\$ 6.540,00	9343%	9343%	9343%	64	R\$ 640,00	914%	914%	914%
TONOMETRIA	8	R\$ 26,96	951	R\$ 3.204,87	11888%	11887%	11887%	105	R\$ 353,85	1313%	1313%	1313%
BIOMICROSCOPIA DE FUNDO DE OLHO	8	R\$ 98,72	951	R\$ 11.735,34	11888%	11888%	11888%	105	R\$ 1.295,70	1313%	1313%	1313%
CERATOMETRIA	2	R\$ 6,74	334	R\$ 1.125,58	16700%	16700%	16700%	30	R\$ 101,10	1500%	1500%	1500%
BIOMETRIA ULTRASSONICA (MONOCULAR)	2	R\$ 48,48	323	R\$ 7.829,52	16150%	16150%	16150%	29	R\$ 702,96	1450%	1450%	1450%
MICROSCOPIA ESPECULAR DE CORNEA	2	R\$ 49,36	327	R\$ 7.926,48	16350%	16059%	16204%	29	R\$ 702,96	1450%	1424%	1437%
MAPEAMENTO DE RETINA	8	R\$ 193,92	981	R\$ 23.779,44	12263%	12263%	12263%	105	R\$ 2.545,20	1313%	1313%	1313%
CONSULTA DE PROFISSIONAIS DE NIVEL SUPERIOR NA ATENCAO ESPEC	1	R\$ 6,30	168	R\$ 1.058,40	16800%	16800%	16800%	15	R\$ 94,50	1500%	1500%	1500%
ADM. NA ATENÇÃO ESPECIALIZADA	2	R\$ 1,26	337	R\$ 212,31	16850%	16850%	16850%	30	R\$ 18,90	1500%	1500%	50%
FACIEMULSIFICACAO C/ IMPLANTE DE LENTE INTRA-OCULAR DOBRAVEL	24	R\$ 24.037,54	89	R\$ 68.672,40	371%	286%	328%	51	R\$ 39.351,60	213%	164%	188%
TOTAL 2	64	R\$ 24.539,28	5.115	R\$ 132.084,34	7992%	538%	4265%	563	R\$ 45.806,77	880%	187%	533%
TOTAL 3 - Exames e procedimentos oftalmológicos	FISÍCO	FINANCEIRO	FISÍCO	FINANCEIRO	% FISICO	% FINANCEIRO	% GERAL	FISÍCO	FINANCEIRO	% FISICO	% FINANCEIRO	% GERAL
RETINOGRRAFIA COLORIDA BINOCULAR	20	R\$ 493,60	8	R\$ 197,44	40%	40%	40%			0%	0%	0%
RETINOGRRAFIA FLUORESCENTE BINOCULAR	26	R\$ 1.664,00	44	R\$ 2.816,00	169%	169%	169%			0%	0%	0%
TESTE ORTÓPICO	5	R\$ 61,70			0%	0%	0%	15	R\$ 185,10	300%	300%	300%
FOTOCOAGULACAO A LASER	26	R\$ 1.953,90	35	R\$ 3.766,35	135%	193%	164%			0%	0%	0%
CAPSULOTOMIA A YAG LASER	36	R\$ 2.835,00	44	R\$ 4.961,88	122%	175%	149%			0%	0%	0%
TOPOGRAFIA COMPUTADORIZADA DE CORNEA	7	R\$ 169,68	5	R\$ 121,20	71%	71%	71%			0%	0%	0%
CAMPIMETRIA COMPUTADORIZADA OU MANUAL COM GRAFICO	44	R\$ 1.760,00	108	R\$ 4.320,00	245%	245%	245%			0%	0%	0%
PAQUIMETRIA ULTRASSONICA	6	R\$ 88,86	8	R\$ 118,48	0%	0%	0%			0%	0%	0%
ULTRASSONOGRAFIA DE GLOBO OCULAR / ORBITA (MONOCULAR)	20	R\$ 484,00	44	R\$ 1.064,80	220%	220%	220%			0%	0%	0%
IRIDOTOMIA A LASER	2	R\$ 90,00	13	R\$ 585,00	0%	0%	0%			0%	0%	0%
TOTAL 3	192	R\$ 9.600,74	309	R\$ 17.951,15	161%	187%	174%	15	R\$ 185,10	8%	2%	5%

TIPO DE EXAME	PACTUADO		REALIZADO											
			jul/23					ago/23						
			FÍSICO	FINANCEIRO	FÍSICO	FINANCEIRO	% FÍSICO	% FINANCEIRO	% GERAL	FÍSICO	FINANCEIRO	% FÍSICO	% FINANCEIRO	% GERAL
TOTAL 4 - Assistência Neonatal														
ESTUDO DE EMISSOES OTOACUSTICAS EVOCADAS TRANSITORIAS E PROD	83	R\$ 3.868,63	36	R\$ 1.687,68	43%	44%	43%	76	R\$ 3.562,88	92%	92%	92%		
TOCOCARDIOGRAFIA ANTE-PARTO	300	R\$ 507,00	162	R\$ 273,78	54%	54%	54%	102	R\$ 172,38	34%	34%	34%		
ULTRASSONOGRAFIA OBSTETRICA	50	R\$ 1.210,00	6	R\$ 145,20	12%	12%	12%	10	R\$ 242,00	20%	20%	20%		
ULTRASSONOGRAFIA DE ABDOMEN TOTAL			1	R\$ 37,95	100%	100%	100%	1	R\$ 37,95	100%	100%	100%		
ULTRASSONOGRAFIA DOPPLER COLORIDO DE VASOS			75	R\$ 2.970,00	100%	100%	100%	53	R\$ 2.098,80	100%	100%	100%		
ULTRASSONOGRAFIA MAMARIA BILATERAL														
ULTRASSONOGRAFIA PELVICA (GINECOLOGICA)			5	R\$ 121,00	100%	100%	100%	2	R\$ 48,40	100%	100%	100%		
ULTRASSONOGRAFIA TRANSVAGINAL			14	R\$ 338,80	100%	100%	100%	5	R\$ 121,00	100%	100%	100%		
ULTRASSONOGRAFIA DE APARELHO URINARIO			2	R\$ 48,40	100%	100%	100%	2	R\$ 48,40	100%	100%	100%		
TOTAL 4	433	R\$ 5.585,63	301	R\$ 5.622,81	70%	101%	85%	251	R\$ 6.331,81	58%	113%	86%		
TOTAL 5	FÍSICO	FINANCEIRO	FÍSICO	FINANCEIRO	% FÍSICO	% FINANCEIRO	% GERAL	FÍSICO	FINANCEIRO	% FÍSICO	% FINANCEIRO	% GERAL		
Consultas Ambulatoriais	1.000	R\$ 10.000,00	1.229	R\$ 12.290,00	123%	123%	123%	1.128	R\$ 11.280,00	113%	113%	113%		
Atendimento de Urgência c/ observação até 24 horas em atenção especializada			125	R\$ 1.558,75	100%	100%	100%	103	R\$ 1.284,41	100%	100%	100%		
TOTAL 5	1.000	R\$ 10.000,00	1.354	R\$ 13.848,75	135%	138%	137%	1.231	R\$ 12.564,41	123%	126%	124%		
TOTAL 6 - Outros Serviços de Apoio Diagnóstico	FÍSICO	FINANCEIRO	FÍSICO	FINANCEIRO	% FÍSICO	% FINANCEIRO	% GERAL	FÍSICO	FINANCEIRO	% FÍSICO	% FINANCEIRO	% GERAL		
ECOCARDIOGRAFIA DE ESTRESSE	20	R\$ 600,00	6	R\$ 990,00	30%	165%	98%	12	R\$ 1.980,00	60%	330%	195%		
ECOCARDIOGRAFIA TRANSTORACICA	16	R\$ 161,12	91	R\$ 6.175,26	569%	3833%	2201%	112	R\$ 7.600,32	700%	4717%	2709%		
ELETROCARDIOGRAMA	44	R\$ 1.320,00	555	R\$ 2.858,25	1261%	217%	739%	645	R\$ 3.321,75	1466%	252%	859%		
MONITORAMENTO PELO SISTEMA HOLTER 24 HS (3 CANAIS)	396	R\$ 2.039,40	27	R\$ 810,00	7%	40%	23%	53	R\$ 1.590,00	13%	78%	46%		
MONITORIZACAO AMBULATORIAL DE PRESSAO ARTERIAL (M.A.P.A)			15	R\$ 151,05	100%	100%	100%	21	R\$ 211,47	100%	100%	100%		
TESTE DE ESFORCO / TESTE ERGOMETRICO			7	R\$ 210,00	100%	100%	100%	23	R\$ 690,00	100%	100%	100%		
TOTAL 6	476	R\$ 4.120,52	701	R\$ 11.194,56	147%	272%	209%	866	R\$ 15.393,54	182%	374%	278%		
TOTAL 7	FÍSICO	FINANCEIRO	FÍSICO	FINANCEIRO	% FÍSICO	% FINANCEIRO	% GERAL	FÍSICO	FINANCEIRO	% FÍSICO	% FINANCEIRO	% GERAL		
Procedimentos de Enfermagem	91	R\$ 57,33	5	R\$ 24,73	5%	43%	24%							
Punção e Biópsia	34	R\$ 470,97						1	R\$ 13,25	3%	3%	3%		
Ambulatório de Traumas	965	R\$ 31.603,75	378	R\$ 9.987,34	39%	32%	35%	271	R\$ 7.426,47	28%	23%	26%		
Anestesias	5	R\$ 95,70												
TOTAL 7	1.095	R\$ 32.227,75	383	R\$ 10.012,07	35%	31%	33%	272	R\$ 7.439,72	25%	23%	24%		
TOTAL 7	FÍSICO	FINANCEIRO	FÍSICO	FINANCEIRO	% FÍSICO	% FINANCEIRO	% GERAL	FÍSICO	FINANCEIRO	% FÍSICO	% FINANCEIRO	% GERAL		
Total Convênio 001/2019	26.894	R\$ 229.193,17	38.406	R\$ 339.393,64	143%	148%	145%	32.986	R\$ 243.460,09	123%	106%	114%		
Total TA Laboratório	6.136	R\$ 35.000,00	6.954	R\$ 35.213,14	113%	101%	107%	7.279	R\$ 37.119,63	119%	106%	112%		
Total Geral	33.030	R\$ 264.193,17	45.360	R\$ 374.606,78	137%	142%	140%	40.265	R\$ 280.579,72	122%	106%	114%		



Acompanhamento da Comissão do Convênio de Contratualização Metas Físicas

Programação de Internações
MÉDIA COMPLEXIDADE

1º BIMESTRE e 2º BIMESTRE

TIPO DE SERVIÇO	PACTUADO			REALIZADO 1º BIMESTRE											
				jan/23						fev/23					
	FÍSICO	FINANCEIRO	VALOR AIH	FÍSICO	FINANCEIRO	VALOR AIH	% FÍSICO	% FINANCEIRO	% GERAL	FÍSICO	FINANCEIRO	VALOR AIH	% FÍSICO	% FINANCEIRO	% GERAL
CLÍNICA MÉDICA	146	R\$ 68.036,00	R\$ 466,00	137	R\$ 133.977,27	R\$ 977,94	94%	197%	145%	106	R\$ 105.799,24	R\$ 998,11	73%	156%	114%
CLÍNICA CIRÚRGICA	202	R\$ 138.572,00	R\$ 686,00	195	R\$ 295.897,70	R\$ 1.517,42	97%	214%	155%	193	R\$ 212.159,50	R\$ 1.099,27	96%	153%	124%
CLÍNICA OBSTÉTRICA	104	R\$ 55.250,00	R\$ 531,25	66	R\$ 45.268,73	R\$ 685,89	63%	82%	73%	48	R\$ 35.101,68	R\$ 731,29	46%	64%	55%
PEDIATRIA	50	R\$ 17.451,94	R\$ 349,04	6	R\$ 2.341,85	R\$ 390,31	12%	13%	13%	13	R\$ 5.525,59	R\$ 425,05	26%	32%	29%
TOTAL	502	R\$ 279.309,94	R\$556,39	404	R\$ 477.485,55	R\$ 1.181,89	80%	171%	126%	360	R\$ 358.586,01	R\$ 996,07	72%	128%	100%

TIPO DE SERVIÇO	PACTUADO			REALIZADO 2º BIMESTRE											
				mar/23						abr/23					
	FÍSICO	FINANCEIRO	VALOR AIH	FÍSICO	FINANCEIRO	VALOR AIH	% FÍSICO	% FINANCEIRO	% GERAL	FÍSICO	FINANCEIRO	VALOR AIH	% FÍSICO	% FINANCEIRO	% GERAL
CLÍNICA MÉDICA	146	R\$ 68.036,00	R\$ 466,00	115	R\$ 81.583,70	R\$ 709,42	79%	120%	99%	114	R\$ 89.882,78	R\$ 788,45	78%	132%	105%
CLÍNICA CIRÚRGICA	202	R\$ 138.572,00	R\$ 686,00	322	R\$ 318.148,24	R\$ 988,04	159%	230%	194%	289	R\$ 279.304,36	R\$ 966,45	143%	202%	172%
CLÍNICA OBSTÉTRICA	104	R\$ 55.250,00	R\$ 531,25	88	R\$ 59.907,46	R\$ 680,77	85%	108%	97%	95	R\$ 71.679,50	R\$ 754,52	91%	130%	111%
PEDIATRIA	50	R\$ 17.451,94	R\$ 349,04	40	R\$ 17.163,15	R\$ 429,08	80%	98%	89%	21	R\$ 10.536,41	R\$ 501,73	42%	60%	51%
TOTAL	502	R\$ 279.309,94	R\$556,39	565	R\$ 476.802,55	R\$ 843,90	113%	171%	142%	519	R\$ 451.403,05	R\$ 869,76	103%	162%	133%

3º BIMESTRE e 4º BIMESTRE

TIPO DE SERVIÇO	PACTUADO			REALIZADO 3º BIMESTRE											
				mai/23						jun/23					
	FÍSICO	FINANCEIRO	VALOR AIH	FÍSICO	FINANCEIRO	VALOR AIH	% FÍSICO	% FINANCEIRO	% GERAL	FÍSICO	FINANCEIRO	VALOR AIH	% FÍSICO	% FINANCEIRO	% GERAL
CLÍNICA MÉDICA	146	R\$ 68.036,00	R\$ 466,00	87	R\$ 76.281,91	R\$ 876,80	60%	112%	86%	69	R\$ 66.331,88	R\$ 961,33	47%	97%	72%
CLÍNICA CIRÚRGICA	202	R\$ 138.572,00	R\$ 686,00	289	R\$ 330.527,06	R\$1.143,69	143%	239%	191%	311	R\$ 402.547,15	R\$ 1.294,36	154%	290%	222%
CLÍNICA OBSTÉTRICA	104	R\$ 55.250,00	R\$ 531,25	81	R\$ 45.631,67	R\$ 563,35	78%	83%	80%	118	R\$ 88.027,84	R\$ 746,00	113%	159%	136%
PEDIATRIA	50	R\$ 17.451,94	R\$ 349,04	28	R\$ 13.958,15	R\$ 498,51	56%	80%	68%	24	R\$ 14.707,66	R\$ 612,82	48%	84%	66%
TOTAL	502	R\$279.309,94	R\$ 556,39	485	R\$ 466.398,79	R\$961,65	97%	167%	132%	522	R\$571.614,53	R\$1.095,05	104%	205%	154%

TIPO DE SERVIÇO	PACTUADO			REALIZADO 4º BIMESTRE											
				jul/23						ago/23					
	FÍSICO	FINANCEIRO	VALOR AIH	FÍSICO	FINANCEIRO	VALOR AIH	% FÍSICO	% FINANCEIRO	% GERAL	FÍSICO	FINANCEIRO	VALOR AIH	% FÍSICO	% FINANCEIRO	% GERAL
CLÍNICA MÉDICA	146	R\$ 68.036,00	R\$ 466,00	124	R\$ 182.740,56	R\$1.473,71	85%	269%	177%	172	R\$ 335.228,47	R\$1.949,00	118%	493%	305%
CLÍNICA CIRÚRGICA	202	R\$ 138.572,00	R\$ 686,00	268	R\$ 215.859,14	R\$ 805,44	133%	156%	144%	300	R\$ 130.067,07	R\$ 433,56	149%	94%	121%
CLÍNICA OBSTÉTRICA	104	R\$ 55.250,00	R\$ 531,25	73	R\$ 53.950,33	R\$ 739,05	70%	98%	84%	78	R\$ 60.826,11	R\$ 779,82	75%	110%	93%
PEDIATRIA	50	R\$ 17.451,94	R\$ 349,04	31	R\$ 13.853,86	R\$ 446,90	62%	79%	71%	26	R\$ 12.915,26	R\$ 496,74	52%	74%	63%
TOTAL	502	R\$279.309,94	R\$ 556,39	496	R\$ 466.403,89	R\$ 940,33	99%	167%	133%	576	R\$539.036,91	R\$ 935,83	115%	193%	154%



Acompanhamento da Comissão do Convênio de Contratualização Metas Físicas

Programação de Internações
ALTA COMPLEXIDADE

1º BIMESTRE e 2º BIMESTRE

TIPO DE SERVIÇO	PACTUADO			REALIZADO 1º BIMESTRE									
				jan/23					fev/23				
	LEITOS	DIÁRIAS - FÍSICO	FINANCEIRO	FÍSICO	FINANCEIRO	% FÍSICO	% FINANCEIRO	% GERAL	FÍSICO	FINANCEIRO	% FÍSICO	% FINANCEIRO	% GERAL
UTI	10	249	R\$ 149.688,93	434	R\$ 260.400,00	174%	174%	174%	505	R\$ 302.908,63	203%	202%	203%
TOTAL	10	249	R\$ 149.688,93	434	R\$ 260.400,00	174%	174%	174%	505	R\$ 302.908,63	203%	202%	203%

TIPO DE SERVIÇO	PACTUADO			REALIZADO 2º BIMESTRE									
				mar/23					abr/23				
	LEITOS	DIÁRIAS - FÍSICO	FINANCEIRO	FÍSICO	FINANCEIRO	% FÍSICO	% FINANCEIRO	% GERAL	FÍSICO	FINANCEIRO	% FÍSICO	% FINANCEIRO	% GERAL
UTI	10	249	R\$ 149.688,93	224	R\$ 134.400,00	90%	90%	90%	250	R\$ 150.000,00	100%	100%	100%
TOTAL	10	249	R\$ 149.688,93	224	R\$ 134.400,00	90%	90%	90%	250	R\$ 150.000,00	100%	100%	100%

TIPO DE SERVIÇO	PACTUADO			REALIZADO 3º BIMESTRE									
				mai/23					jun/23				
	LEITOS	DIÁRIAS - FÍSICO	FINANCEIRO	FÍSICO	FINANCEIRO	% FÍSICO	% FINANCEIRO	% GERAL	FÍSICO	FINANCEIRO	% FÍSICO	% FINANCEIRO	% GERAL
UTI	10	249	R\$ 149.688,93	250	R\$ 150.000,00	100%	100%	100%	237	R\$ 142.200,00	95%	95%	95%
TOTAL	10	249	R\$ 149.688,93	250	R\$ 150.000,00	100%	100%	100%	237	R\$ 142.200,00	95%	95%	95%

TIPO DE SERVIÇO	PACTUADO			REALIZADO 4º BIMESTRE									
				jul/23					ago/23				
	LEITOS	DIÁRIAS - FÍSICO	FINANCEIRO	FÍSICO	FINANCEIRO	% FÍSICO	% FINANCEIRO	% GERAL	FÍSICO	FINANCEIRO	% FÍSICO	% FINANCEIRO	% GERAL
UTI	10	249	R\$ 149.688,93	278	R\$ 166.800,00	112%	111%	112%	409	R\$ 245.400,00	164%	164%	164%
TOTAL	10	249	R\$ 149.688,93	278	R\$ 166.800,00	112%	111%	112%	409	R\$ 245.400,00	164%	164%	164%

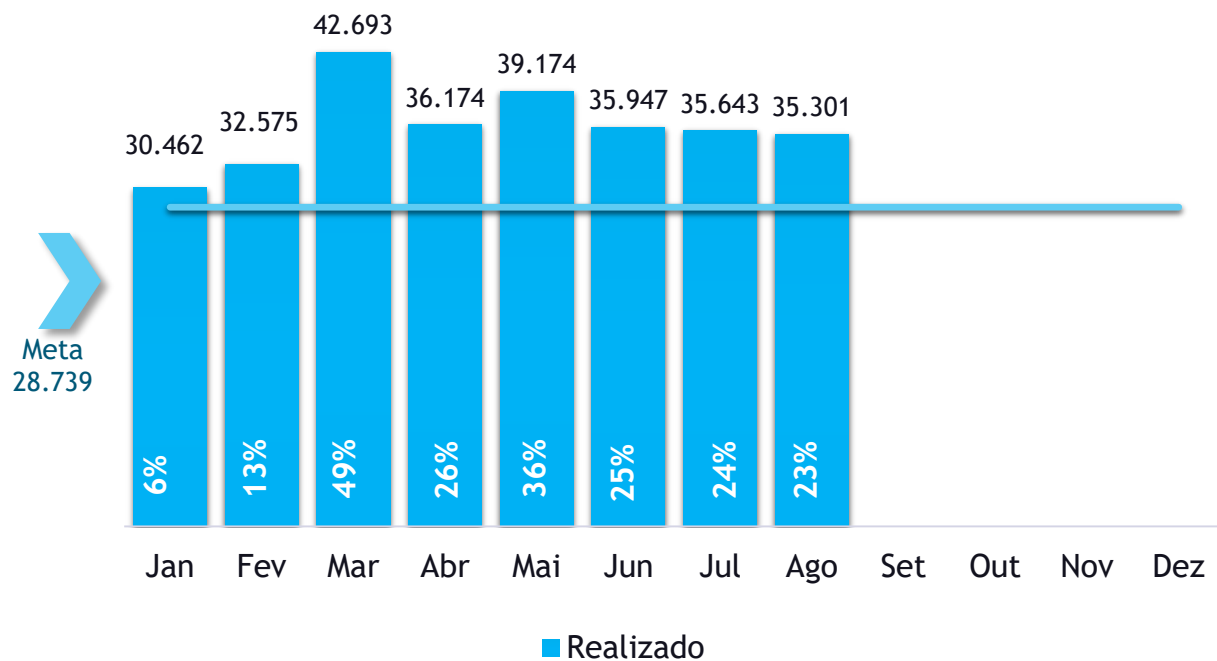


Acompanhamento da Comissão do Convênio de Contratualização Metas Qualitativas

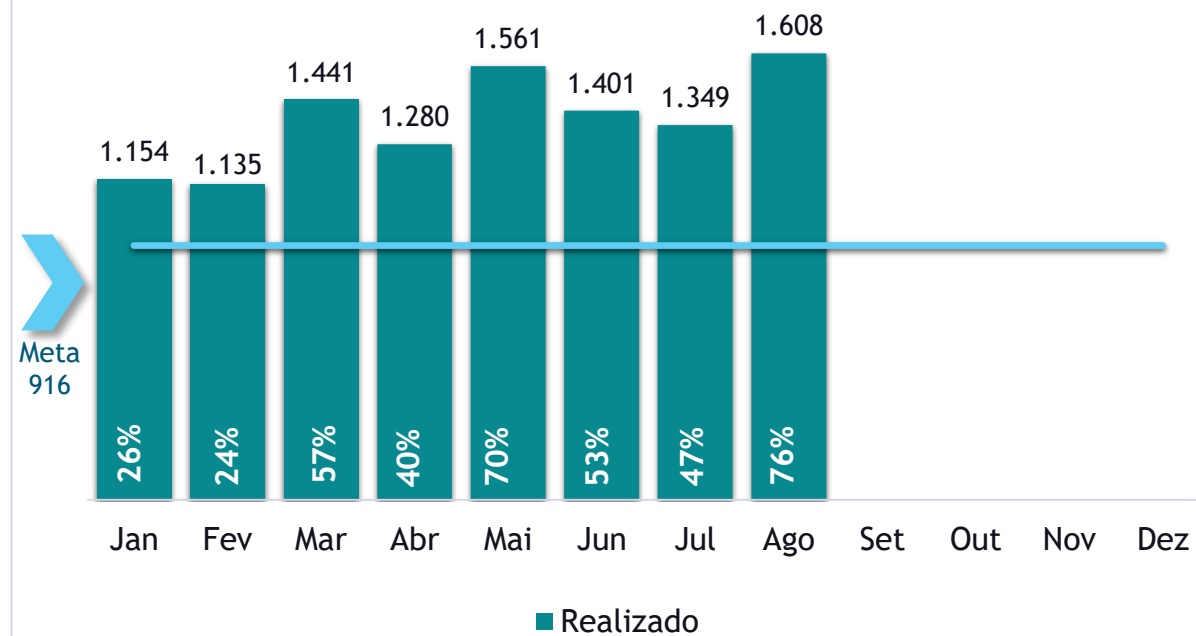
A) Atenção a saúde

Meta: Disponibilizar ao gestor agenda de procedimentos SADT conforme pactuação

Laboratório



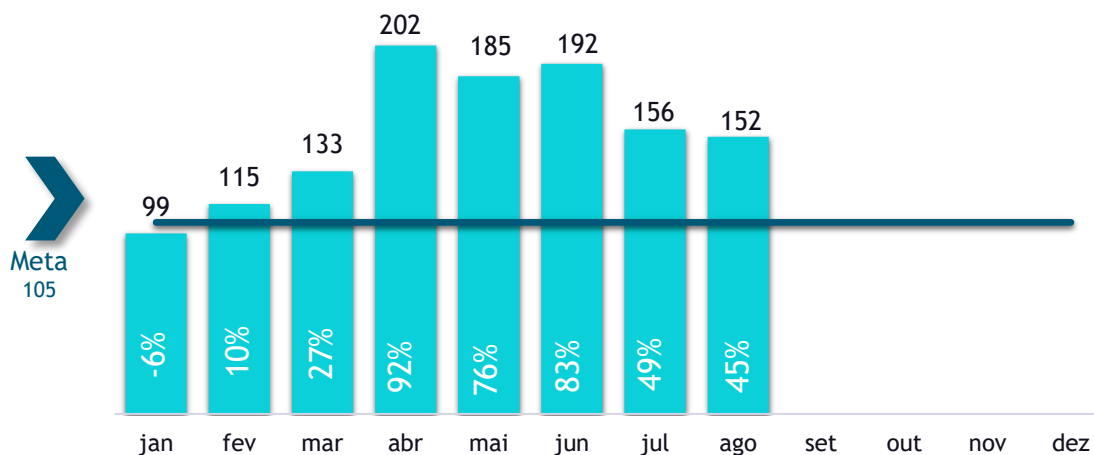
Raio X



A) Atenção a saúde

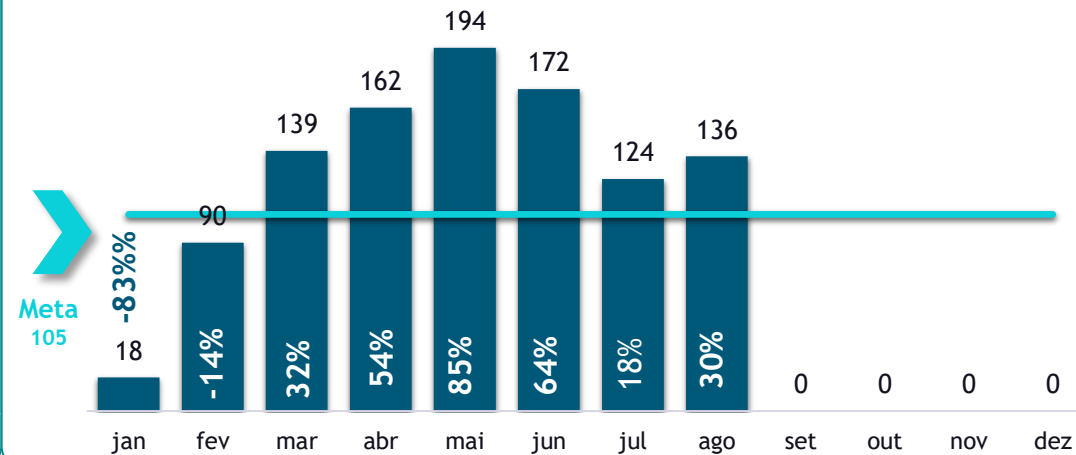
Meta: Atendimentos de Cirurgias Eletivas de Acordo com Convênio Pactuado

Cirurgias Eletivas - demonstrativo por data de realização da cirurgia



Meta = 840
Realizadas = 1.234
Taxa de Execução = 147%


Cirurgias Eletivas - demonstrativo por data de emissão da AIH



Meta = 840
Realizadas = 1.035
Taxa de Execução = 123%

B) Políticas Prioritárias do SUS

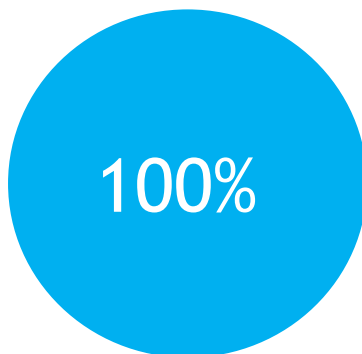
B1) Políticas Prioritárias do SUS - Jan a Ago



Meta: Ampliação e/ou adaptação do horário de visitas semestralmente

Meta: Retornar 100% das reclamações recebidas na Ouvidoria Jan a Ago

Reclamações
74



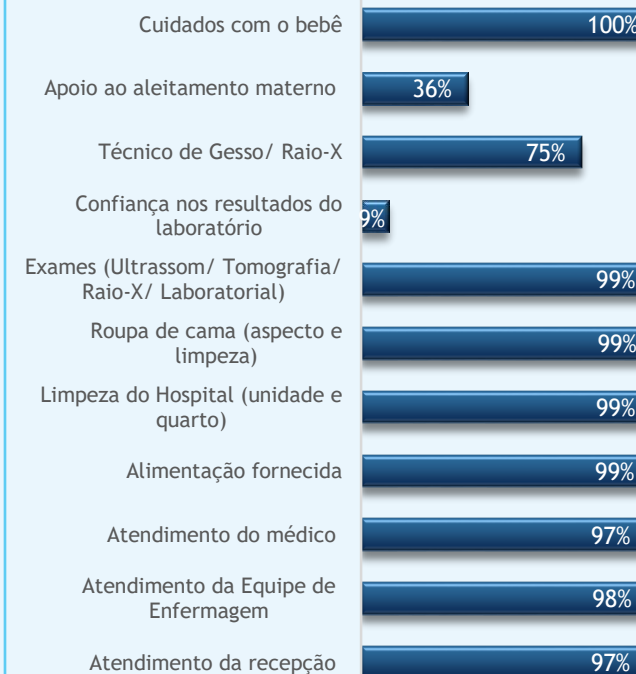
Devolutivas
74

Meta: Taxa de Retorno de no mínimo 20% dos usuários atendidos/ Mensurar Satisfação semestralmente

Recomendaria o Hospital para amigos e parentes?



Satisfação Geral



B) Políticas Prioritárias do SUS

B1) Políticas Prioritárias do SUS

Meta: Desenvolver cursos na Instituição

	Jan	Fev	Mar	Abr	Mai	Jun
Nº Treinamentos	7	7	12	24	13	14
Nº Participantes	14	44	40	72	53	64
Total de Horas Treinamento	14:00:00	60:30:00	63:00:00	355:00:00	109:00:00	102:00:00
	Jul	Ago	Set	Out	Nov	Dez
Nº Treinamentos	12	10				
Nº Participantes	98	106				
Total de Horas Treinamento	132:00:00	251:00:00				



Santa Casa
Assis

B) Políticas Prioritárias do SUS

B2) Atenção à saúde materno - infantil e a Saúde da Mulher

Partos	janeiro	fevereiro	março	abril	maio	junho	julho	agosto	Total
Convênios	52	32	36	28	31	30	44	27	280
PARTO CESARIANA	45	27	30	25	26	26	39	26	244
PARTO CESARIANA C LAQUEQDURA TUBARIA	1					1			2
PARTO NORMAL	6	5	6	3	5	3	5	1	34
Particular	16	9	14	10	9	7	10	10	85
PARTO CESARIANA	15	9	14	9	9	7	10	9	82
PARTO NORMAL	1			1				1	3
SUS	66	64	76	74	75	73	63	59	550
PARTO CESARIANA	44	43	54	53	52	51	48	46	391
PARTO CESARIANA C LAQUEQDURA TUBARIA	2	1	1	1	1	3	5	3	17
PARTO NORMAL	20	20	21	20	22	19	10	10	142
Total	134	105	126	112	115	110	117	96	915

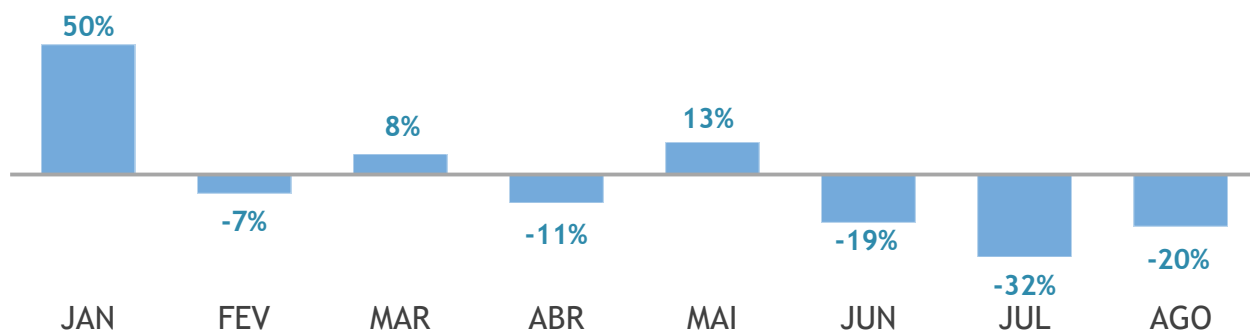
**Meta: Orientar 100% as parturientes ao aleitamento
:100% mães orientadas**

Submeter 100% dos RN a mensuração APGAR

	jan	fev	mar	abr	mai	jun	jul	ago	Total	
Recém Nascido	135	105	126	113	115	110	117	96	917	
Apgar1	135	105	126	113	114	111	119	96	919	100%
Apgar5	135	105	126	113	114	111	119	96	919	100%
Apgar10	135	105	126	113	114	111	119	96	919	100%

Dez/22: 18 partos
Jan/23: 27 partos

**Aumentar em 2% a taxa
de partos vaginais**



**Meta: 15% do total das cirurgias
ginecológicas**

Realizado: 15%

Cirurgias
Eletivas
1.234

Cirurgias
Ginecológicas
191



Santa Casa
Assis

B) Políticas Prioritárias do SUS

B2) Atenção à saúde materno - infantil e a Saúde da Mulher

Meta: Realizar teste rápido de HIV em parturientes que não o realizaram no pré natal

	Jan	Fev	Março	Abril	Mai	Junho	Julho	Agosto	Setembro	Outubro	Novembro	Dezembro
Parturientes	134	105	126	112	115	110	117	96				
Abortos	7	6	10	11	10	3	6	11				
Total de Testes Realizados	141	111	136	123	125	113	125	101				
Taxa Testes Realizados	100%	100%	100%	100%	100%	100%	100%	100%				

Abortos	janeiro	fevereiro	março	abril	maio	junho	julho	agosto	Total
Convênios	2		3	1	3		3	5	17
Particular		1				1			2
SUS	5	5	7	10	7	2	3	6	45
Total	7	6	10	11	10	3	6	11	64

Meta: Notificar 100% dos casos

Descrição	jan	fev	mar	abr	mai	jun	jul	ago	set	out	nov	dez
Total de partos	134	105	126	112	115	110	117	96				
Sífilis em Gestante	04	05	06	04		03	03	02				
Sífilis congênita (RN)	04	05	06	04		03	03	02				
HIV												

Obs: O teste rápido de HIV é realizado em todos os casos de partos e abortamentos.

Fonte: Maternidade

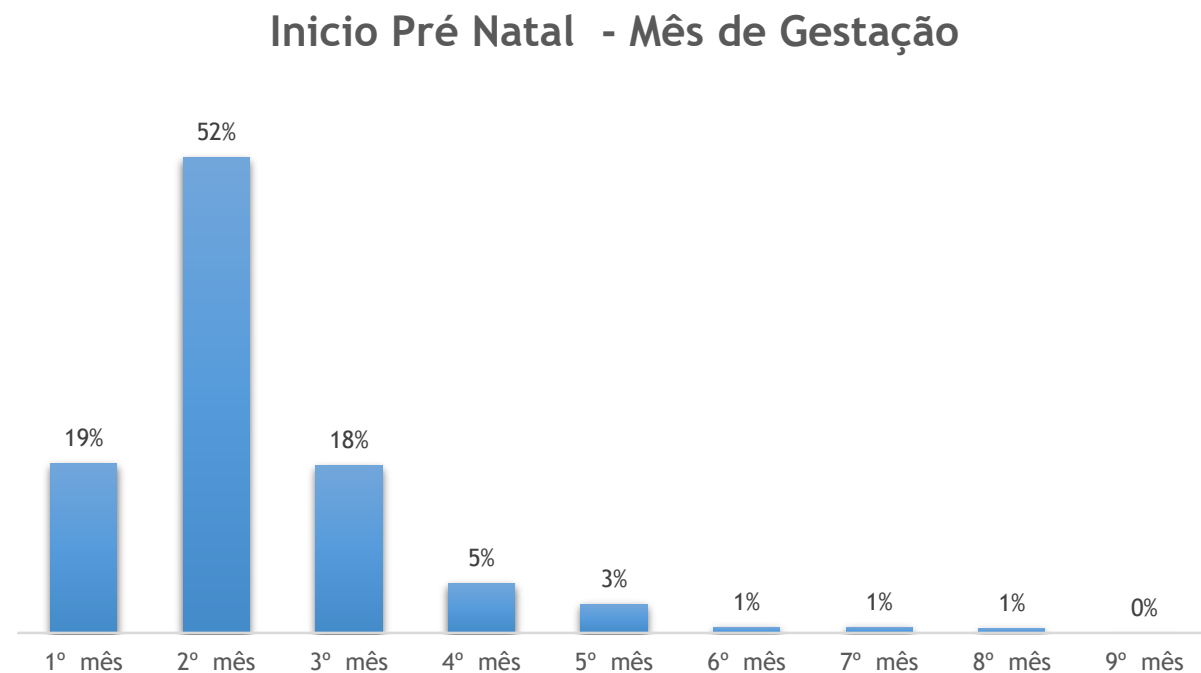


Santa Casa
Assis

B) Políticas Prioritárias do SUS

B2) Atenção à saúde materno - infantil e a Saúde da Mulher

Pré Natal	janeiro	fevereiro	março	abril	maio	junho	julho	agosto	Total
Convênios	52	32	36	28	31	30	44	27	280
(Em branco)	1								1
Clínica	32	20	19	13	8	17	25	15	149
Posto de Saúde	19	12	17	15	23	13	19	12	130
Particular	16	9	14	10	9	7	10	10	85
Clínica	9	6	9	7	5	2	5	4	47
Posto de Saúde	7	3	5	3	4	5	5	6	38
SUS	66	64	76	74	75	73	63	59	550
(Em branco)				1	1			1	3
Clínica	3	2	2	2					9
Não Fez	2	2	3	2	3	2	2	4	20
Posto de Saúde	61	60	71	69	71	71	61	54	518
Total	134	105	126	112	115	110	117	96	915



Meta: Organizar Farmácia e Padronização de medicamentos de acordo com as normas da ANVISA

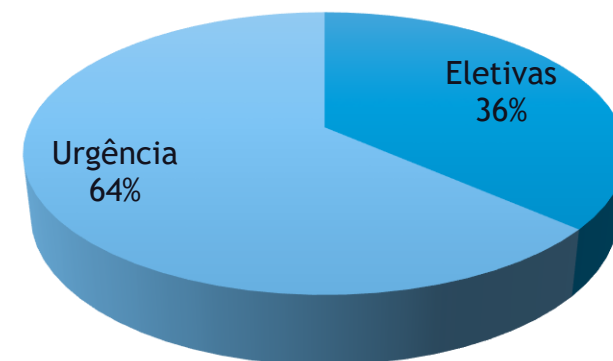
MEDICAMENTOS		FARMÁCIA	
Relatório anual da vistoria da VISA	rotinas e protocolos	Organizar a Farmácia de acordo com as normas da ANVISA.	Licença da farmácia\licença farmácia.pdf
Padronização por classificação Terapêutica.			

B) Políticas Prioritárias do SUS

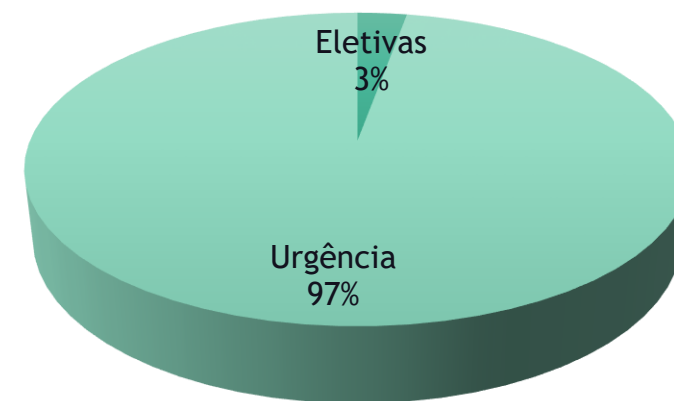
B4) Atendimento as urgências (referência)

Mês	Eletivas		Urgência		Total	
	Qtde AIH	Diárias de UTI	Qtde AIH	Diárias de UTI	Qtde AIH	Diárias de UTI
Jan	108	7	291	289	399	296
Fev	146	13	278	185	424	198
Mar	207	16	299	242	506	258
Abr	169	2	320	306	489	308
Mai	202	3	302	211	504	214
Jun	191	3	306	262	497	265
Jul	151	3	312	256	463	259
Ago	183	0	261	128	444	128
Set						
Out						
Nov						
Dez						
Total	1.357	47	2.369	1.879	3.726	1.926

Qtde AIH



Diárias de UTI




C) Gestão Hospitalar

Meta: Apresentar taxa de ocupação hospitalar

Setor	Clínicas	Leitos SUS	1º BIMESTRE						2º BIMESTRE					
			jan/23			fev/23			mar/23			abr/23		
			Leitos Dia Operacionais	Paciente-dia	Tx Ocupação	Leitos Dia Operacionais	Paciente-dia	Tx Ocupação	Leitos Dia Operacionais	Paciente-dia	Tx Ocupação	Leitos Dia Operacionais	Paciente-dia	Tx Ocupação
PSJ I - Hospital Central	Médica	14	434	465	107,14%	392	461	117,60%	434	501	115,44%	420	459	109,29%
	Cirúrgica	28	868	486	55,99%	784	439	55,99%	868	582	67,05%	840	553	65,83%
	Pediátrica	4	124	22	17,74%	112	100	89,29%	124	68	54,84%	120	80	66,67%
UTI	UTI	10	310	296	95,48%	280	198	70,71%	310	258	83,23%	300	308	102,67%
Maternidade	Obstétrica	12	372	90	24,19%	336	117	34,82%	372	124	33,33%	360	133	36,94%
Geral		56	2.108	1.359	64,47%	1.904	1.315	69,07%	2.108	1.533	72,72%	2.040	1.533	75,15%

Setor	Clínicas	Leitos SUS	3º BIMESTRE						4º BIMESTRE					
			mai/23			jun/23			jul/23			ago/23		
			Leitos Dia Operacionais	Paciente-dia	Tx Ocupação	Leitos Dia Operacionais	Paciente-dia	Tx Ocupação	Leitos Dia Operacionais	Paciente-dia	Tx Ocupação	Leitos Dia Operacionais	Paciente-dia	Tx Ocupação
PSJ I - Hospital Central	Médica	14	434	624	143,78%	420	426	101,43%	434	336	77,42%	434	411	94,70%
	Cirúrgica	28	868	537	61,87%	840	589	70,12%	868	708	81,57%	868	767	88,36%
	Pediátrica	4	124	95	76,61%	120	64	53,33%	124	70	56,45%	124	64	51,61%
UTI	UTI	10	310	214	69,03%	300	265	88,33%	310	227	73,23%	310	270	87,10%
Maternidade	Obstétrica	12	372	119	31,99%	360	131	36,39%	372	116	31,18%	372	161	43,28%
Geral		56	2.108	1.589	75,38%	2.040	1.475	72,30%	2.108	1.457	69,12%	2.108	1.673	79,36%

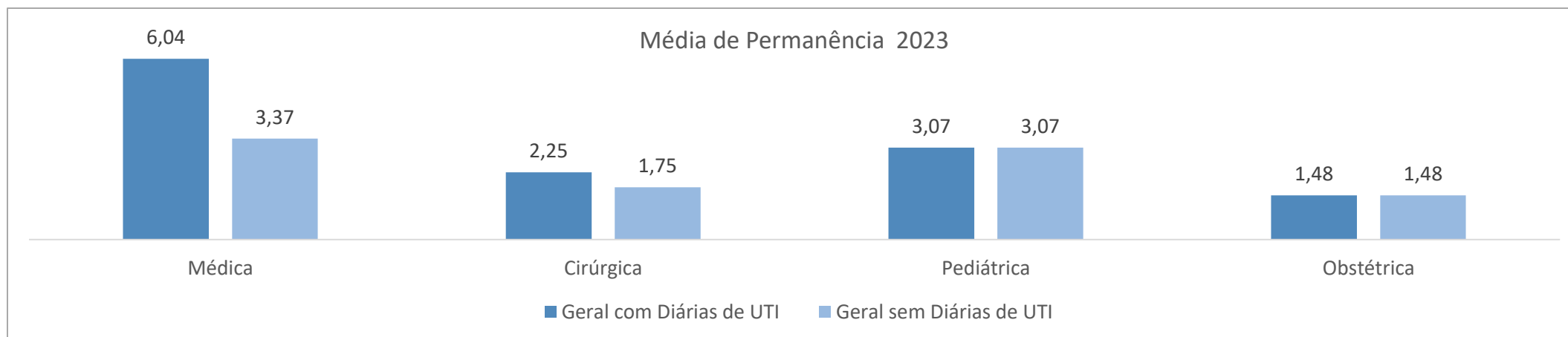


C) Gestão Hospitalar

Meta: Apresentar média de permanência

Geral com Diárias de UTI	Clínicas	1º Bimestre		2º Bimestre		3º Bimestre		4º Bimestre	
		jan/23	fev/23	mar/23	abr/23	mai/23	jun/23	jul/23	ago/23
PSJ I - Hospital Central	Médica	5,91	6,12	6,54	6,64	7,64	6,01	5,27	3,72
	Cirúrgica	3,19	2,26	2,09	2,38	2,24	2,22	2,16	1,61
	Pediátrica	3,14	3,57	2,62	2,86	3,17	3,2	3,81	2,17
Maternidade	Obstétrica	1,14	1,58	1,49	1,66	1,42	1,6	1,31	1,68
Geral		3,55	3,14	2,95	3,18	3,26	2,9	2,93	2,14

Geral sem Diárias de UTI	Clínicas	1º Bimestre		2º Bimestre		3º Bimestre		4º Bimestre	
		jan/23	fev/23	mar/23	abr/23	mai/23	jun/23	jul/23	ago/23
PSJ I - Hospital Central	Médica	4,23	4,66	4,6	4,54	6,24	4,3	2,91	2,22
	Cirúrgica	2,6	2,01	1,93	2,04	1,97	1,91	1,87	1,57
	Pediátrica	3,14	3,57	2,62	2,86	3,17	3,2	3,81	2,17
Maternidade	Obstétrica	1,14	1,58	1,49	1,66	1,42	1,6	1,31	1,68
Geral		2,78	2,67	2,46	2,55	2,82	2,38	1,78	1,76





Santa Casa

C) Gestão Hospitalar

Apresentar saídas por período

2023	Hospital Central				Maternidade				Total			
	Altas	Óbitos	Transferência	Total de Saídas	Altas	Óbitos	Transferência	Total de Saídas	Altas	Óbitos	Transferência	Total de Saídas
	3.215	150	30	3.395	962		22	984	4.177	150	52	4.379

Apresentar saídas por período - Caráter de Atendimento

Mês	Urgência				Eletivas				Total			
	Altas	Óbitos	Transferência	Total de Saídas	Altas	Óbitos	Transferência	Total de Saídas	Altas	Óbitos	Transferência	Total de Saídas
Jan	261	14	3	278	106	0	0	106	367	14	3	384
Fev	246	12	5	263	156	1	0	157	402	13	5	420
Mar	274	15	6	295	223	1	0	224	497	16	6	519
Abr	276	17	5	298	183	1	0	184	459	18	5	482
Mai	272	12	6	290	197		1	198	469	12	7	488
Jun	264	16	7	287	225		1	226	489	16	8	513
Jul	264	21	7	292	179			179	443	21	7	471
Ago	281	12	8	301	215			215	496	12	8	516
Set	267	20	4	291	175		2	177	442	20	6	468
Out	51	4	1	56	62			62	113	4	1	118
Nov				0				0	0	0	0	0
Dez				0				0	0	0	0	0
Total	1.048	58	19	1.125	668	3	0	671	4.177	146	56	4.379

- Taxa de Mortalidade Institucional >= 24h
2,92%
- Taxa de Mortalidade
3,43%

Taxa de Mortalidade Média Nacional: 4,28

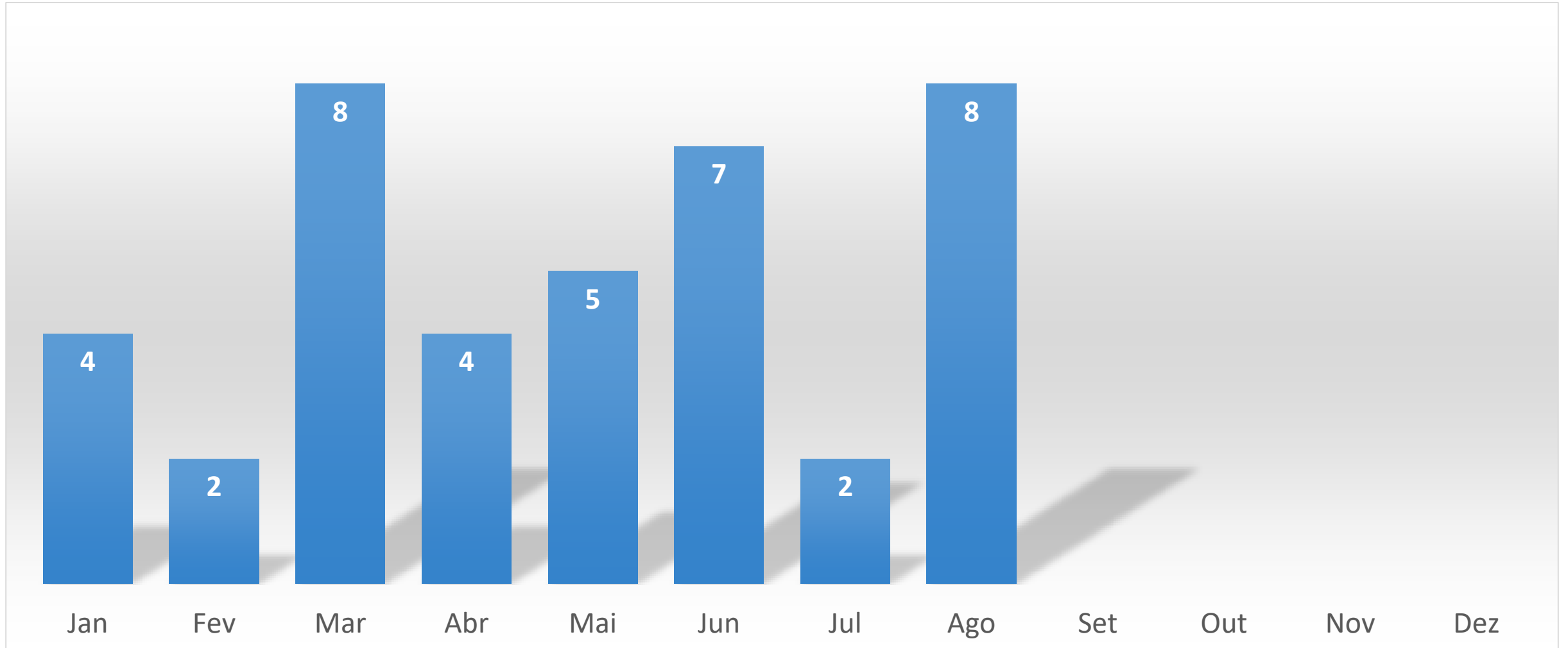
Fonte: <https://www.gov.br/ebserh/pt-br/hospitais-universitarios/regiao-sudeste/hc-uftm/acao-a-informacao/pda/mortalidade-na-internacao-hospitalar> período jan a abr/23



Santa Casa
Assis

C) Gestão Hospitalar

Nº de Pacientes com Reinternações pelo mesmo CID



C) Gestão Hospitalar

Meta: Apresentar alterações no CNES

Mês	Jan	Fev	Mar	Abr	Mai	Jun	Jul	Ago	Set	Out	Nov	Dez
Nº Alterações	1		1	1	1	1	1	1				

Fonte: CNES

Meta: Apresentar cópias das atas das comissões especificadas

DATAS REUNIÕES REALIZADAS

Comissão	Jan	Fev	Mar	Abr	Mai	Jun	Jul	Ago	Set	Out	Nov	Dez
Comissão de Ética Médica	Reunião bimestral realizada em 15/12/2022	Reunião bimestral realizada em 09/02/2022		reunião bimestral realizada em 13/04/2023		reunião bimestral realizada em 15/06/2023		reunião bimestral realizada em 17/08/2023				
Comissão de Controle de Infecção Hospitalar (CCIH)	17	21	14	17	17	15	14	23				
Comissão de Óbitos	26	24	29	27	26	23	27	29				
Comissão de Revisão de Prontuários	26	24	29	27	26	23	27	29				
Comissão Interna de Prevenção de Acidentes (CIPA)	27	24	31	28	26	30	28	25				
Alta Responsável	27					28				18		

Fonte: Comissões SCMA



**“Buscai primeiro o reino de Deus e a sua justiça,
e todas estas coisas vos serão acrescentadas.”**

Mateus 6:33



**Santa Casa
Assis**