



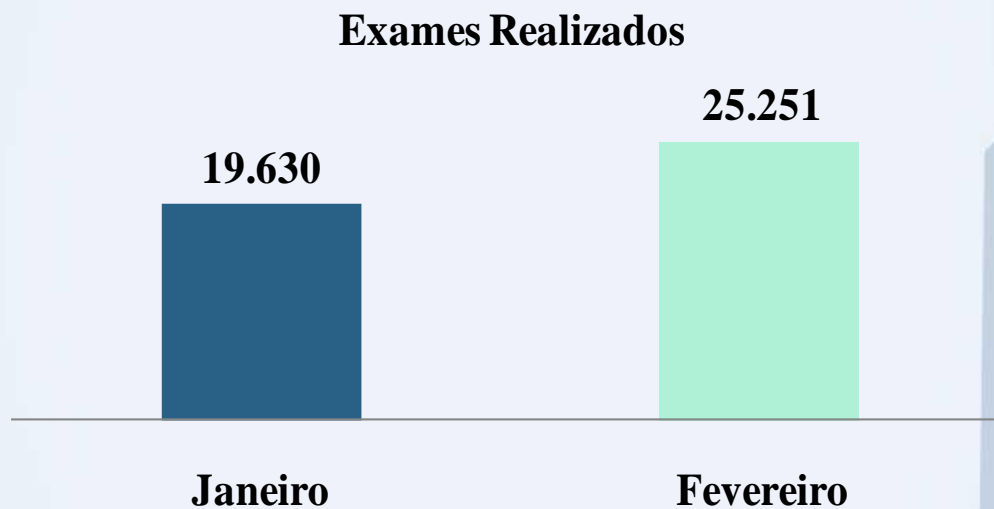
CUMPRIMENTO DAS METAS

Organização Social de Saúde Santa Casa de Misericórdia de Assis



ATENÇÃO A SAÚDE

Agenda de Procedimentos SADT - Laboratório



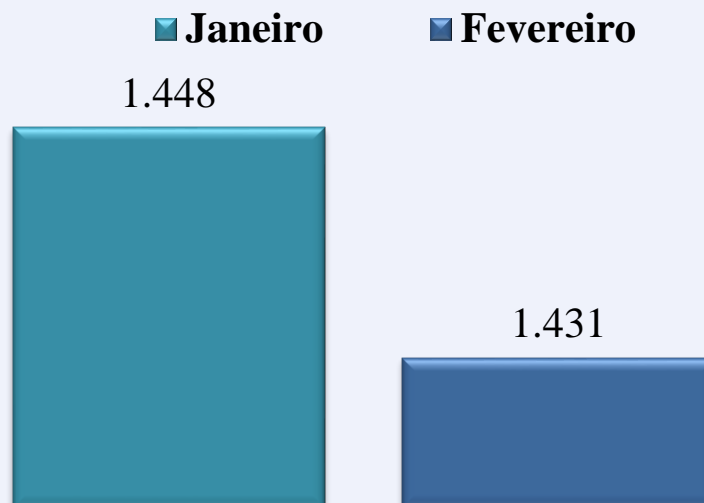
Meta: Disponibilizar ao gestor agenda de procedimentos SADT conforme pactuação"

Pontuação atingida: 30 pontos

ATENÇÃO A SAÚDE

Agenda de Procedimentos SADT - Raio-X

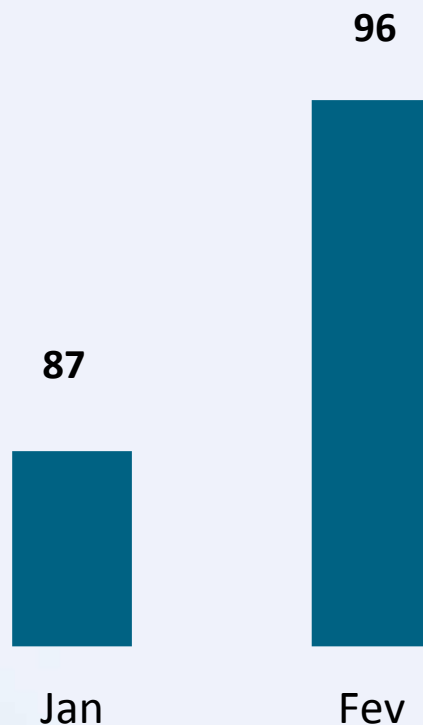
Exames Realizados



Meta: Disponibilizar ao gestor agenda de procedimentos SADT conforme pactuação"

Pontuação atingida: 30 pontos

DEMONSTRATIVO DE CIRURGIAS ELETIVAS REALIZADAS - IAC



Meta: 75 cirurgias ao mês.

Pontuação atingida: 50 pontos

DEMONSTRATIVO DE CIRURGIAS ELETIVAS - IAC

Descrição	Jan	Fev
Condição Clínica do Paciente	1	-
Paciente não compareceu	1	2
Agendadas	89	98
Realizadas	87	96
Enviadas para SMS	87	96

Pontuação atingida: 50 pontos

DEMONSTRATIVO DE CIRURGIAS ELETIVAS REALIZADAS - IAC

CONTRATUALIZAÇÃO 2018 – CIRURGIAS REALIZADAS				
Mês	Cota	Realizadas	Débito	Saldo
Saldo 2016				+41
Jan	75	87	+12	53
Fev	75	96	+21	74
				+ 74

Pontuação atingida: 50 pontos

ESPECIALIDADE	Jan	Fev	TOTAL POR ESPECIALIDADE	%
Buco Maxilo	0	0	0	0%
Cabeça e Pescoço	0	0	0	0%
Cirurgia Geral	15	13	28	15%
Ginecologia	11	8	19	10%
Ortopedia e Traumatologia	0	0	0	0%
Otorrinolaringologia	6	2	8	4%
Pediatria	7	0	7	4%
Urologia	8	7	15	8%
Vascular	0	5	5	3%
Pequenas Cirurgias	40	61	101	56%
TOTAL DE CIRURGIAS	87	96	183	100%

POLÍTICAS PRIORITÁRIAS DO SISTEMA ÚNICO DE SAÚDE.



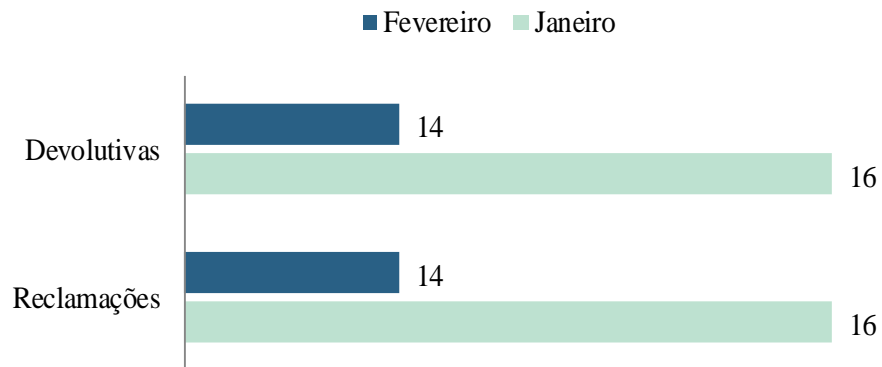
Santa Casa

RETORNO AOS PACIENTES QUE SE MANIFESTARAM POR MEIO DA OUVIDORIA

DADOS OUVIDORIA

RECLAMAÇÕES VERSUS DEVOLUTIVAS		
Mês	Reclamações	Devolutivas
Janeiro	16	16
Fevereiro	14	14

RECLAMAÇÕES VERSUS DEVOLUTIVAS



Meta: Retornar 100% das reclamações recebidas na Ouvidoria.

Pontuação atingida: 30 pontos



HUMANIZAÇÃO NA ATENÇÃO HOSPITALAR

Média do resultado da pesquisa de satisfação do usuário sobre a apuração dos seguintes critérios:

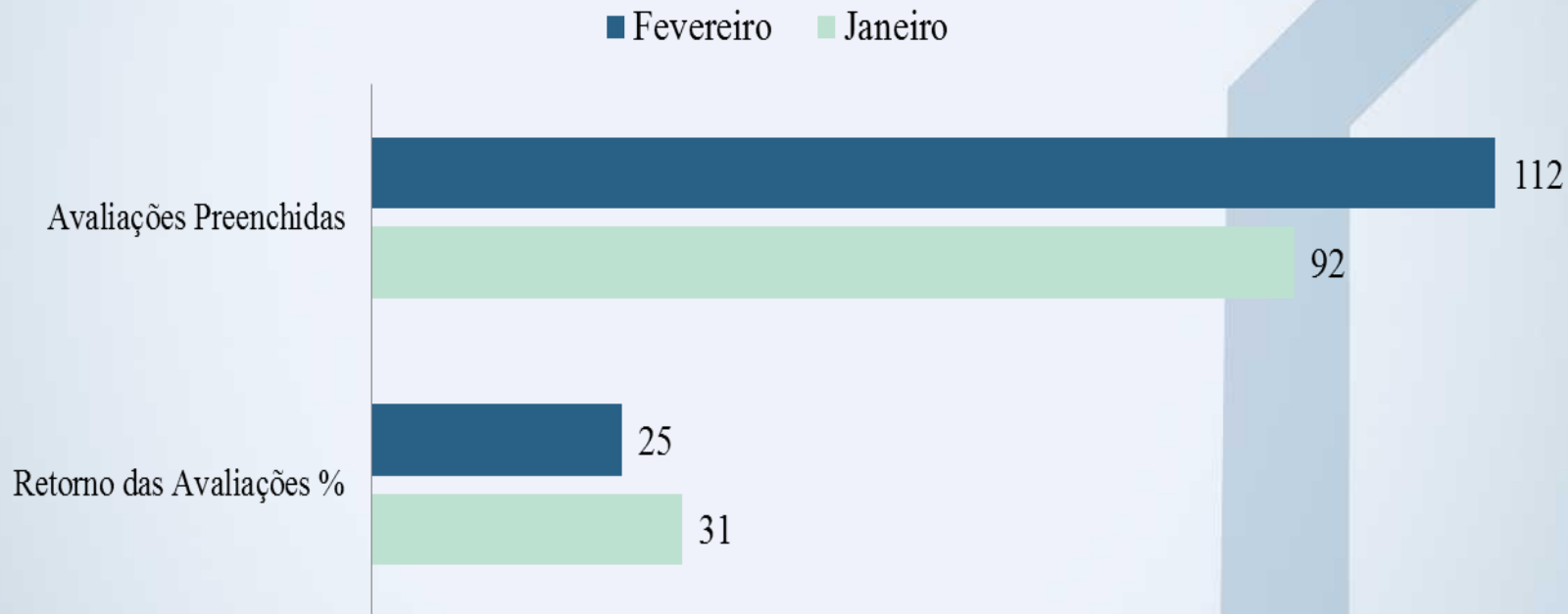
- ❖ Atendimento na recepção;
- ❖ Alimentação fornecida;
- ❖ Atendimento da Enfermagem;
- ❖ Limpeza do quarto/setor;
- ❖ Atendimento do Médico;
- ❖ Roupa de Cama;
- ❖ Atendimento RX, US, Laboratório;
- ❖ Atendimento do Técnico de Gesso e/ou de Raio X;
- ❖ Apoio ao aleitamento materno.

**META: mensurar satisfação
semestralmente**

Pontuação atingida: 30 pontos

RETORNO DAS TAXAS DE AVALIAÇÕES DOS USUÁRIOS INTERNADOS/2019

AVALIAÇÕES PREENCHIDAS VERSUS % DE RETORNO



Meta: Retorno mínimo de 20% dos usuários atendidos.

Pontuação atingida: 30 pontos



PESQUISA DE SATISFAÇÃO DO USUÁRIO

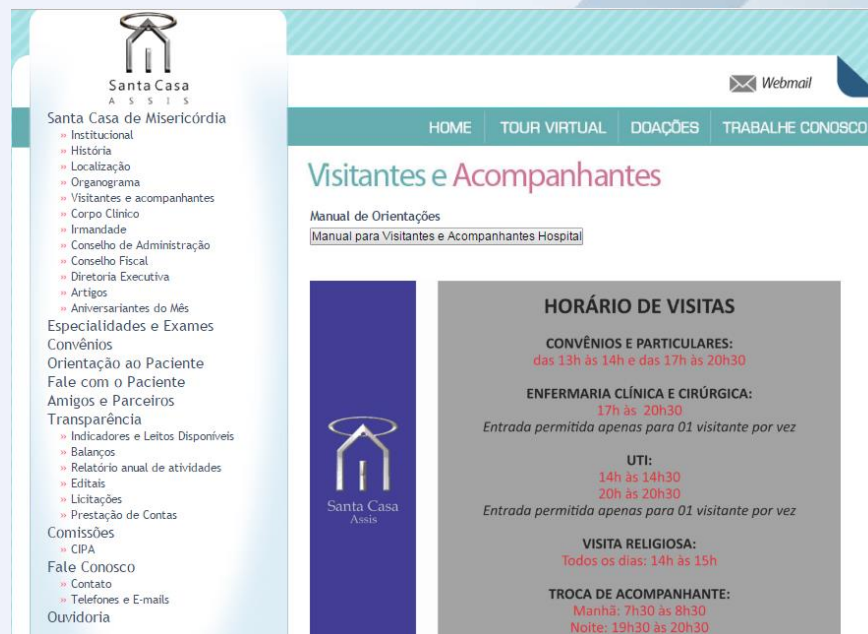
RESULTADO DA PESQUISA DE SATISFAÇÃO

CATEGORIA	TOTAL POR CATEGORIA/MÊS			
	Ótimo/ Bom			
	Janeiro	%	Fevereiro	%
Atendimento na Recepção	80	88	93	87
Atendimento da Enfermagem	73	92	73	93
Atendimento Médico	72	91	74	95
Alimentação Fornecida	69	96	64	93
Limpeza do Quarto/ Setor	80	88	95	88
Roupa de Cama	66	93	59	86
Apoio ao Aleitamento Materno	7	70	10	72
Cuidados com o Bebê	6	66	10	83
Confiança nos Resultados dos Laudos	6	72	15	100
Avaliação Geral do Atendimento recebido na UTI	0	0	0	0
Recomendaria o Hospital para parentes e amigos	68	73,9	89	85

HUMANIZAÇÃO NA ATENÇÃO HOSPITALAR

❖ Orientações sobre horário de visita estão disponíveis:

- 1- No manual de orientação para visitantes e acompanhantes , entregue no momento internação paciente.
- 2- Exposto em banner na recepção central.
- 3- Site do Hospital com link do manual.



The screenshot shows the website interface for Santa Casa Assis. On the left is a navigation menu with categories like 'Santa Casa de Misericórdia', 'Especialidades e Exames', and 'Transparência'. The main content area is titled 'Visitantes e Acompanhantes' and includes a 'Manual de Orientações' link. A prominent banner displays the 'HORÁRIO DE VISITAS' (Visiting Hours) with the following details:

- CONVÊNIO E PARTICULARES:** das 13h às 14h e das 17h às 20h30
- ENFERMARIA CLÍNICA E CIRÚRGICA:** 17h às 20h30
Entrada permitida apenas para 01 visitante por vez
- UTI:** 14h às 14h30 e 20h às 20h30
Entrada permitida apenas para 01 visitante por vez
- VISITA RELIGIOSA:** Todos os dias: 14h às 15h
- TROCA DE ACOMPANHANTE:** Manhã: 7h30 às 8h30; Noite: 19h30 às 20h30

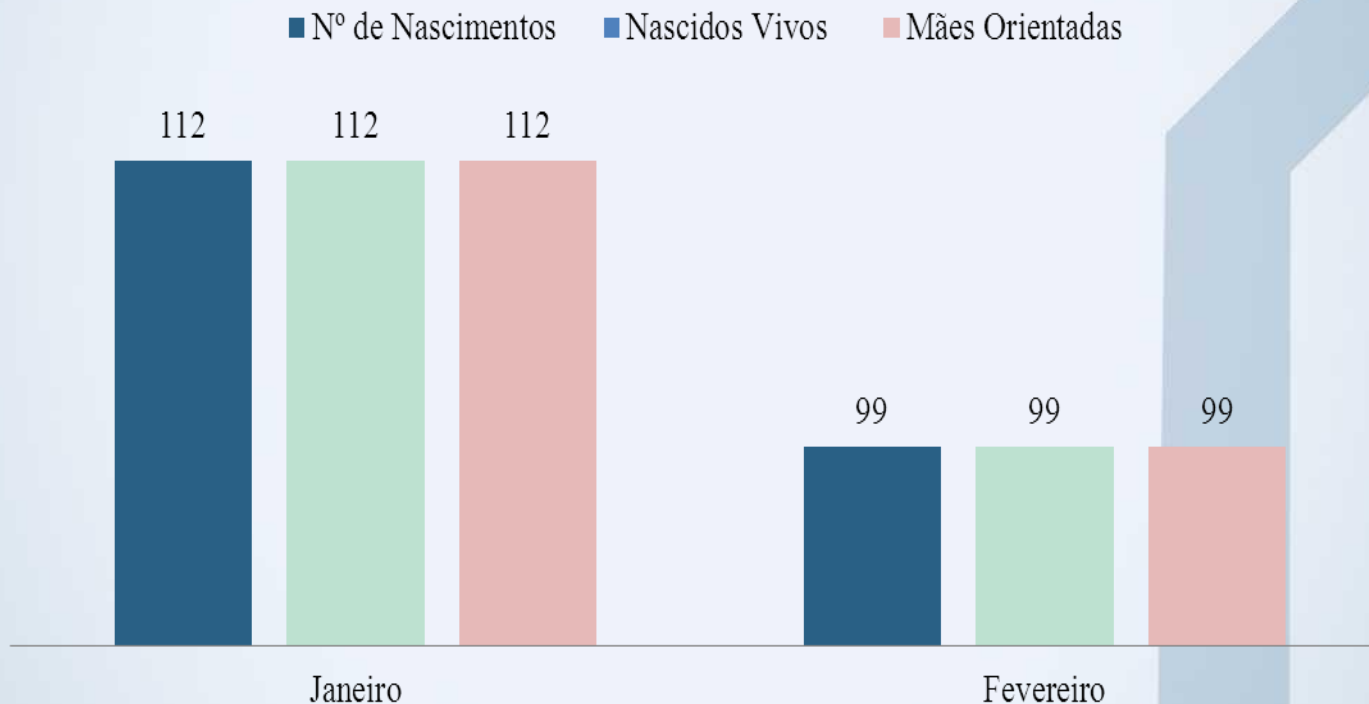
META: ampliação e/ou adaptação do horário de visitas semestralmente

Pontuação atingida: 30 pontos

ATENÇÃO À SAÚDE MATERNO

ATENÇÃO À SAÚDE MATERNO INFANTIL

Total de mães orientadas sobre Aleitamento Materno

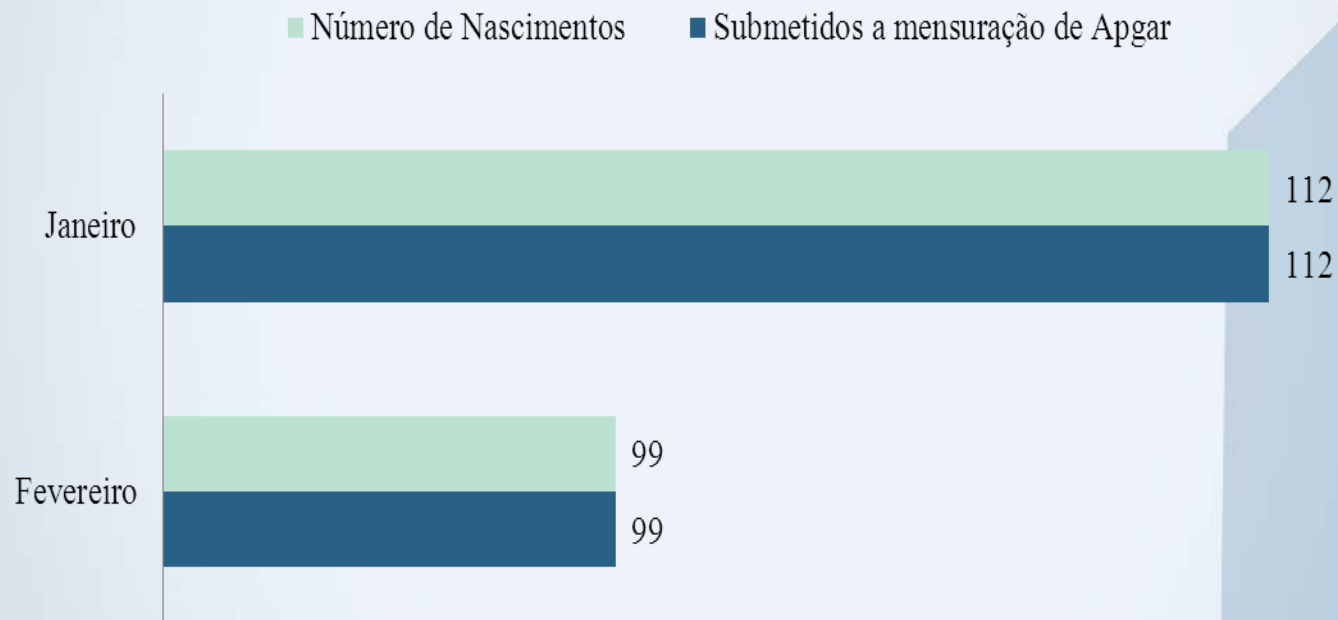


Meta: Orientar 100% das parturientes sobre o aleitamento materno.

Pontuação atingida: 30 pontos

ATENÇÃO À SAÚDE MATERNO INFANTIL

Mensuração de APGAR



Meta: Submeter 100% dos RN a Mensuração do APGAR.

Pontuação atingida: 30 pontos



ATENÇÃO À SAÚDE MATERNO INFANTIL

Nº de Casos de Transmissão Vertical de Sífilis e de Gestante HIV + Criança Exposta.

NÚMEROS DE CASOS

Descrição	Janeiro	Fevereiro
Total de partos	112	99
Sífilis em Gestantes	5	0
Sífilis Congênita	0	0
HIV	0	0

Meta: Notificar 100% dos Casos.

Pontuação atingida: 30 pontos

Atenção à Saúde Materno Infantil

Meta: REALIZAR TESTE RAPIDO DE HIV EM PARTURIENTES QUE NÃO O REALIZARAM NO PRE NATAL

REALIZAR TESTE RAPIDO DE HIV EM PARTURIENTES QUE NÃO O REALIZARAM NO PRE NATAL

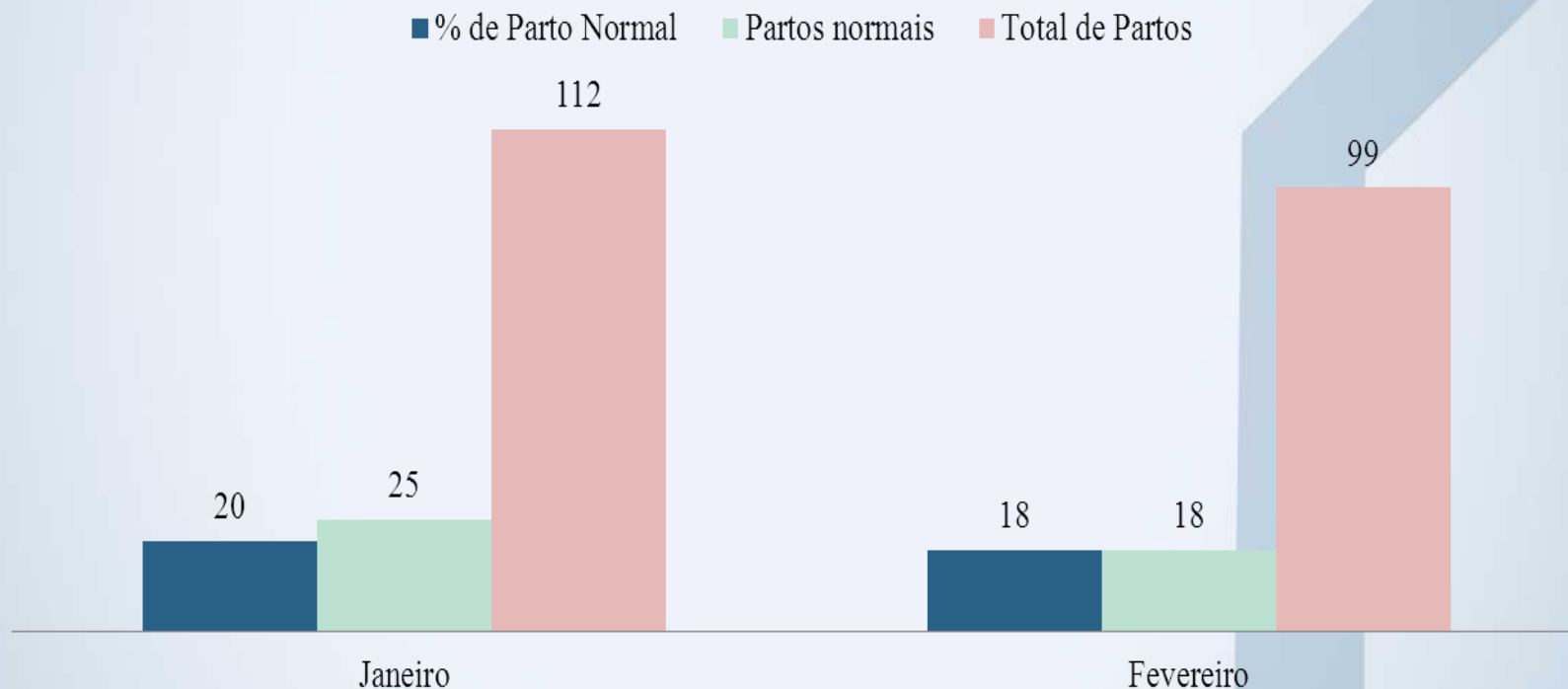
	Janeiro	Fevereiro
Total de Parturientes	112	99
Total de teste realizado	112	99

Obs: O teste rápido de HIV é realizado em todos os casos de partos e abortamentos.

Pontuação atingida: 30 pontos

Atenção à Saúde Materno Infantil Ampliar a realização de Partos Vaginais

Nº de Partos Normais



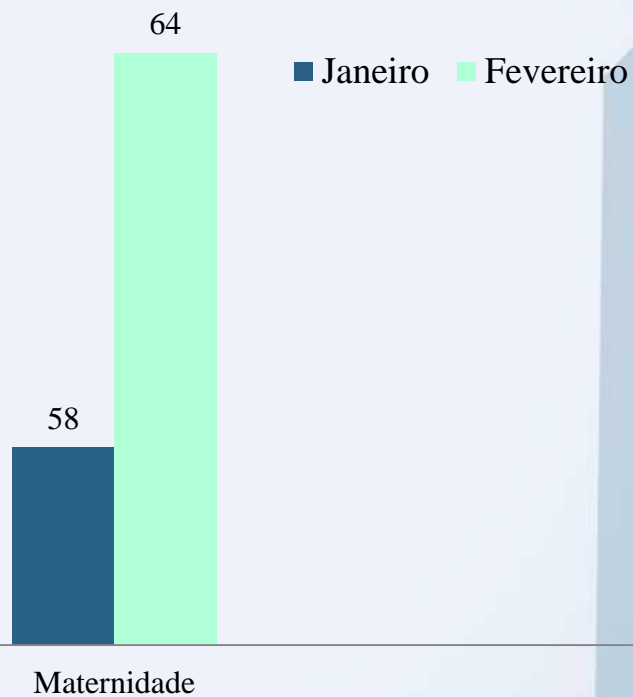
Meta: Aumentar em 2% no semestre a taxa de partos vaginais.

Pontuação atingida: 20 pontos

GESTÃO HOSPITALAR

Acompanhamento dos serviços contratados e realizados.

Taxa de Ocupação em %



Meta: apresentar relatório de ocupação hospitalar

Pontuação: 20 pontos



Relatório anual de Vistoria da ANVISA/ Organização do processo de Compras de Materiais e padronização de Medicamentos

MEDICAMENTOS		FARMÁCIA	
Relatório anual da vistoria da VISA	rotinas e protocolos	Organizar a Farmácia de acordo com as normas da ANVISA.	Licença da farmácia/licença farmácia.pdf
Padronização por classificação Terapêutica.			

Meta: Organizar a Farmácia de acordo com as normas da ANVISA/Relatório Anual de Vistoria da Visa e Padronização dos Medicamentos.

Pontuação atingida Medicamentos: 50 pontos

Pontuação atingida Farmácia: 50 pontos



ATENDIMENTO AS URGÊNCIAS E EMERGÊNCIAS (REFERÊNCIA).

Atendimento ao paciente de acordo com a especialidade médica da patologia.
com a capacidade de profissionais médicos contratados.
Relatórios de atendimentos por diagnóstico

ESPECIALIDADES

DIAGNÓSTICO - CID

Meta: relatório estatístico e epidemiológico

**Meta: atendimento ao paciente de acordo com
especialidade médica da patologia**

Pontuação atingida: 30 pontos



ATENDIMENTO AS URGÊNCIAS E EMERGÊNCIAS (REFERÊNCIA)

Atendimento ao paciente de acordo com a capacidade contratada JANEIRO

NÚMEROS DE LEITOS CONTRATUALIZADOS PREVISTOS NA CLÁUSULA PRIMEIRA DO ANEXO I - PLANO DE TRABALHO - §4º, LETRA a, ITEM 1 E CLÁUSULA 10º, §2º				CONFORME PROGRAMAÇÃO PACTUADA INTEGRADA PREVISTOS NA CLÁUSULA DÉCIMA DO ANEXO 1 - PLANO DE TRABALHO - §1º, CONDICIONADO AO LIMITE DE 5.796 AIH ANO OU 483 AIH MÊS					
				NÚMERO DE INTERNAÇÕES					
CLÍNICAS	SUS	OUTROS	TOTAL	QTDE CONTRATUAL	VLR CONTRATUAL	QTDE PRESTADAS	VLRS	VLRS	Média
							PRODUZIDOS	%	VI Produzido
CIRURGICA	29	15	44	202	138.572,00	183	168.688,86	122%	921,80
OBSTETRICA	8	9	17	104	55.250,00	70	47.192,15	85%	674,17
CLÍNICAS	26	9	35	146	68.036,00	72	81.949,56	120%	1.138,19
PEDIATRICA	9		9	50	17.451,94	16	4.826,90	28%	301,68
ISOLAMENTO			0						
TOTAL	72		105	502	279.309,94	341	302.657,47	108%	887,56
PERCENTUAL	68,57%	31,43%	100%						
UTI II				10	116.488,53	39	118.243,84	102%	3.031,89
Total Geral						380	420.901,31	210%	

Meta: Garantir 100% das internações sejam atendidas de acordo com a capacidade de clinicas instaladas.

% Conveniada: ≤ 75

% Realizada: 80

Pontuação atingida:

30 pontos



ATENDIMENTO AS URGÊNCIAS E EMERGÊNCIAS (REFERÊNCIA)

Atendimento ao paciente de acordo com a capacidade contratada

JANEIRO

SIA SISTEMA DE INFORMAÇÕES AMBULATORIAIS	QTDE	VLR	QTDE	VLRS	VLRS	Média
METAS FÍSICAS	CONTRATUAL	CONTRATUAL	PRESTADO	PRODUZIDOS	%	VI Produzido
EXAMES LABORATORIAIS CLÍNICOS	19.974	113.936,56	19.760	93.805,34	82%	4,75
ANATOMO PATOLOGICO	117	2.812,00	188	4.512,00	160%	24,00
RADIOLOGIA SIMPLES	1.900	15.057,58	741	5.984,70	40%	8,08
RADIOLOGIA CONTRASTADA	12	559,70			0%	#DIV/0!
ULTRASSONOGRAFIA OCULAR	10	215,82	9	217,80	101%	24,20
VIDEOLARINGOSCOPIA	12	553,58			0%	
DIAGNOSTICO EM CARDIOLOGIA	50	257,50	2	10,30	4%	5,15
DIAGNOSTICO EM OFTALMOLOGIA	99	2.759,86	73	3.107,60	113%	
DIAGNOSTICO EM OTORRINOLARINGOLOGIA	73	3.402,71	80	3.750,40	110%	46,88
CIRURGIAS OFTALMOLÓGICAS	5	1.942,17	11	826,65	43%	75,15
CONSULTAS AMBULATORIAIS	1.164	11.637,50	902	9.020,00	78%	10,00
TOCOCARDIOGRAFIA	137	231,25	361	610,09	264%	1,69
CONSULTAS DE URGENCIAS	360	4.639,29	121	1.508,87	33%	12,47
PROCEDIMENTOS DE ENFERMAGEM	87	54,92	123	2.740,50	124%	22,28
PUNÇÃO E BIÓPSIA	34	470,97	8	67,90	14%	8,49
AMBULATÓRIOS DE TRAUMAS	1.600	52.413,23	499	14.188,37	27%	28,43
CIRURGIAS VIAS AÉREAS SUPERIORES	12	321,44			0%	
CIRURGIA OSTEOMUSCULAR E CINTURA ESCAPULAR	6	257,73	2	82,20	32%	
CIRURGIA OSTEOMUSCULAR E MEMBRO SUPERIOR	14	539,34	9	342,64	64%	38,07
CIRURGIA OSTEOMUSCULAR MEMBRO INFERIOR	3	117,62			0%	
CIRURGIA OSTEOMUSCULAR GERAL	2	56,84	5	142,10	%	28,42
PROCEDIMENTO CIRURGICO AP. DA VISÃO	2	101,25	9	708,75	700%	78,75
PROCED. CIRURG.APAR. DA VISÃO CONJUNTIVA	31	16.758,67			0%	#DIV/0!
ANESTESIAS	5	95,70	2	37,42	39%	18,71
TOTAL AMBULATORIAL	25.709	229.193,23	22.905	141.663,63	62%	6,18

Meta: Garantir 100% das internações sejam atendidas de acordo com a capacidade de clinicas instaladas.

% Conveniada: ≤ 75

% Realizada: 80

Pontuação atingida:

30 pontos



ATENDIMENTO AS URGÊNCIAS E EMERGÊNCIAS (REFERÊNCIA)

Atendimento ao paciente de acordo com a capacidade contratada FEVEREIRO

NÚMEROS DE LEITOS CONTRATUALIZADOS PREVISTOS NA CLÁUSULA PRIMEIRA DO ANEXO I - PLANO DE TRABALHO - §4º, LETRA a, ITEM 1 E CLÁUSULA 10º, §2º				CONFORME PROGRAMAÇÃO PACTUADA INTEGRADA PREVISTOS NA CLÁUSULA DÉCIMA DO ANEXO 1 - PLANO DE TRABALHO - §1º, CONDICIONADO AO LIMITE DE 5.796 AIH ANO OU 483 AIH MÊS					
				NÚMERO DE INTERNAÇÕES					
CLÍNICAS	SUS	OUTROS	TOTAL	QTDE CONTRATUAL	VLR CONTRATUAL	QTDE PRESTADAS	PRODUZIDOS	%	VI Produzido
CIRURGICA	29	15	44	202	138.572,00	182	161.790,76	117%	888,96
OBSTETRICA	8	9	17	104	55.250,00	86	54.970,30	99%	639,19
CLÍNICAS	26	9	35	146	68.036,00	79	99.241,71	146%	1.256,22
PEDIATRICA	9		9	50	17.451,94	15	5.989,74	34%	399,32
ISOLAMENTO			0						
TOTAL	72		105	502	279.309,94	362	321.992,51	115%	889,48
PERCENTUAL	68,57%	31,43%	100%						
UTI II				10	116.488,53	70	165.158,40	142%	2.359,41
Total Geral						432	487.150,91	257%	

Meta: Garantir 100% das internações sejam atendidas de acordo com a capacidade de clinicas instaladas.

% Conveniada: ≤ 75

% Realizada: 80

Pontuação atingida:

30 pontos



ATENDIMENTO AS URGÊNCIAS E EMERGÊNCIAS (REFERÊNCIA)

Atendimento ao paciente de acordo com a capacidade contratada
FEVEREIRO

SIA SISTEMA DE INFORMAÇÕES AMBULATORIAIS	QTDE	VLR	QTDE	VLRS	VLRS	Média
METAS FÍSICAS	CONTRATUAL	CONTRATUAL	PRESTADO	PRODUZIDOS	%	VI Produzido
EXAMES LABORATORIAIS CLÍNICOS	19.974	113.936,56	25335	114.841,40	101%	4,53
ANATOMO PATOLOGICO	117	2.812,00	152	3.648,00	130%	24,00
RADIOLOGIA SIMPLES	1.900	15.057,58	644	5.207,84	35%	8,09
RADIOLOGIA CONTRASTADA	12	559,70	6	344,40	62%	57,40
ULTRASSONOGRRAFIA OCULAR	10	215,82	14	338,80	157%	24,20
VIDEOLARINGOSCOPIA	12	553,58			0%	
DIAGNOSTICO EM CARDIOLOGIA	50	257,50	1	5,15	2%	5,15
DIAGNOSTICO EM OFTALMOLOGIA	99	2.759,86	858	12.028,92	436%	
DIAGNOSTICO EM OTORRINOLARINGOLOGIA	73	3.402,71	87	4.078,56	120%	46,88
CIRURGIAS OFTALMOLÓGICAS	5	1.942,17	14	1.102,50	57%	78,75
CONSULTAS AMBULATORIAIS	1.164	11.637,50	808	8.080,00	69%	10,00
TOCOCARDIOGRAFIA	137	231,25	247	417,43	181%	1,69
CONSULTAS DE URGENCIAS	360	4.639,29	119	1.483,93	32%	12,47
PROCEDIMENTOS DE ENFERMAGEM	87	54,92	165	3.968,71	31%	24,05
PUNÇÃO E BIÓPSIA	34	470,97	3	16,89	4%	5,63
AMBULATÓRIOS DE TRAUMAS	1.600	52.413,23	494	13.459,73	26%	27,25
CIRURGIAS VIAS AÉREAS SUPERIORES	12	321,44			0%	
CIRURGIA OSTEOMUSCULAR E CINTURA ESCAPULAR	6	257,73			0%	
CIRURGIA OSTEOMUSCULAR E MEMBRO SUPERIOR	14	539,34			0%	#DIV/0!
CIRURGIA OSTEOMUSCULAR MEMBRO INFERIOR	3	117,62	1	35,20	30%	
CIRURGIA OSTEOMUSCULAR GERAL	2	56,84	7	198,94	%	28,42
PROCEDIMENTO CIRURGICO AP. DA VISÃO	2	101,25	7	526,05	520%	75,15
PROCED. CIRURG.APAR. DA VISÃO CONJUNTIVA	31	16.758,67			0%	#DIV/0!
ANESTESIAS	5	95,70	2	30,30	32%	15,15
TOTAL AMBULATORIAL	25.709	229.193,23	28.964	169.812,75	74%	5,86

Pontuação atingida: 30pontos

Integração com a CROSS- Central de Regulação. Relatório com o n° de pacientes atendidos e transferidos

Atendimento as Urgências e Emergências (Referência)

Entradas e Saídas UTI JANEIRO

**Pontuação atingida: 40
pontos**

Data Admissão	Procedência	Data Da Saída	Motivo Da Saída
01/01/2019	CC Local	13/01/2019	Alta P/ Enfermaria
03/01/2019	Upa	05/01/2018	Óbito
03/01/2019	Hemodinâmica	04/01/2018	Alta P/Enfermaria
04/01/2019	Maracai/Cross	05/01/2019	Alta P/ Enfermaria
06/01/2019	P.A Local	08/01/2019	Alta P/ Enfermaria
07/01/2019	Psj1	14/01/2019	Óbito
02/01/2019	Sta Isabel	08/01/2019	Alta P/ Enfermaria
08/01/2019	Psj1	13/01/2019	Alta P/ Enfermaria
09/01/2019	C.Mota	10/10/2019	Alta P/ Enfermaria
09/01/2019	Sta. Isabel	11/01/2019	Hospital Regional de Assis
09/01/2019	Sta Isabel	11/01/2018	Óbito
10/01/2019	Sta Izabel	13/01/2019	Alta P/Enfermaria
10/01/2019	Nar/Cross	14/01/2019	Alta P/Enfermaria
11/01/2019	P.A Local	13/01/2019	Alta P/Enfermaria
11/01/2019	Psj1	18/01/2019	Óbito
12/01/2019	CC Local	13/01/2019	Alta P/Enfermaria

Entradas e Saídas UTI JANEIRO

**Pontuação atingida: 40
pontos**

Data Admissão	Procedência	Data Da Saida	Motivo Da Saida
13/01/2019	C.C Local	14/01/2019	Alta P/Enfermaria
14/01/2019	Upa/Cross	17/01/2019	Alta P/Enfermaria
14/01/2019	Taruma/Cross	16/01/2019	Alta P/Enfermaria
15/01/2019	CC Local	16/01/2019	Alta P/Enfermaria
16/01/2019	/Cross	23/01/2019	Óbito
16/01/2019	Palmital/Cross	08/01/2019	Óbito
17/01/2019	Nar/Cross	18/01/2019	Alta P/Enfermaria
17/01/2019	Nar/Cross	21/01/2019	Alta P/Enfermaria
17/01/2019	Nar/Cross	19/01/2019	Alta P/Enfermaria
18/01/2019	Unimed	13/02/2019	Alta P/Enfermaria
18/01/2019	Cross/Sta Izabel	23/01/2019	Alta P/Enfermaria
17/01/2019	Maracai/Cross	18/01/2019	Alta P/Enfermaria
19/01/2019	C.Cirurgico	21/01/2019	Alta P/Enfermaria
19/01/2019	Candido Mota / CROSS	22/01/2019	Alta P/Enfermaria
20/01/2019	PA Local	20/01/2019	Alta P/Enfermaria

Entradas e Saídas UTI JANEIRO

**Pontuação atingida: 40
pontos**

Data Admissão	Procedência	Data Da Saída	Motivo Da Saída
20/01/2019	Santa Izabel/Cross	24/01/2019	Alta P/Enfermaria
21/01/2019	Santa Izabel/Cross	21/01/2019	Óbito CC Local
22/01/2019	Sta Casa Taquaritiba	24/01/2019	Alta P/Enfermaria
23/01/2019	Cross	25/01/2019	Alta P/Enfermaria
23/01/2019	Palmital/Cross	21/01/2019	Alta Candido Mota
23/01/2019	Cross	28/01/2019	Alta P/Enfermaria
24/01/2019	Cc/Cross	29/01/2019	Alta P/ Enfermaria
25/01/2019	Setor Sta Isabel/Cross	29/01/2019	Óbito
25/01/2018	PA Local	26/01/2019	Alta P/Enfermaria
27/01/2019	C.Cirurgico	30/01/2019	Alta P/Enfermaria
27/01/2019	Santa Izabel/Cross	30/01/2019	Alta P/Enfermaria
27/01/2019	Cross	28/01/2019	Óbito
23/01/2019	Cross	28/01/2019	Alta P/Enfermaria
29/01/2019	Psjii	29/01/209	Óbito
30/01/2019	Santa Izabel/Cross	01/02/2019	Alta P/Enfermaria
31/01/2019	Cross	02/02/2019	Alta P/Enfermaria

Entradas e Saídas UTI FEVEREIRO

**Pontuação atingida: 40
pontos**

Data Admissão	Procedência	Data Da Saída	Motivo Da Saída
01/02/2019	Sta Isabel	01/02/2019	Óbito
01/02/2019	C.C Local	02/02/2019	Alta P/ Enfermaria
01/02/2019	Sta Isabel	05/02/2019	Alta P/ Enfermaria
03/02/2019	Sta Izabel	12/02/2019	Alta P/ Enfermaria
05/02/2019	PS Palmital	08/02/2019	Alta P/ Enfermaria
05/02/2019	PA Local	06/02/2019	Alta P/ Enfermaria
05/02/2019	PA Palmital	16/02/2019	Transferido HRA
07/02/2019	Nar/Cross	09/02/2019	Óbito
07/02/2019	Nar/Cross	15/02/2019	Alta P/ Enfermaria
08/02/2019	Sta Isabel/CROSS	18/02/2019	Alta P/ Enfermaria
08/02/2019	Nar/Cross	11/02/2019	Alta P/ Enfermaria
08/02/2019	Cc Local	09/02/2019	Óbito
11/02/2019	Sta Izabel	28/02/2019	Santa Casa de Ourinhos.
11/02/2019	Nar/Cross	12/01/2019	Óbito
11/02/2019	Psji	13/02/2019	Alta P/ Enfermaria
12/02/2019	Cc Local/Cros	13/02/2019	Alta P/ Enfermaria
13/02/2019	Cc/Local/Cross	16/02/2019	Hospital Regional de Assis
14/02/2019	Sta Izabel/Cross	14/02/2019	Óbito
14/02/2019	J li	16/02/2019	Óbito
14/02/2019	CC Local	15/02/2019	Alta P/ Enfermaria
14/02/2019	PA Local	15/02/2019	Alta P/ Enfermaria
15/02/2019	Sta Izab/Cross	18/02/2019	Óbito
16/02/2019	Cc/Cross	15:10	Alta P/ Enfermaria

Entradas e Saídas UTI FEVEREIRO

**Pontuação atingida: 40
pontos**

Data Admissão	Procedência	Data Da Saída	Motivo Da Saída
17/02/2019	Pa Local	18/02/2019	Óbito
17/02/2019	Psj2	19/02/2019	Óbito
17/02/2019	Upa/Nar/Cross	25/02/2019	Marilia
18/02/2019	Pa Local	19/02/2019	Alta P/ Enfermaria
18/02/2019	Pa Local	19/02/2019	Óbito
18/02/2019	Santa Izabel	19/02/2019	Óbito
20/02/2019	P.Atendi	27/02/2019	Óbito
20/02/2019	Palmital	27/02/2019	Alta P/ Enfermaria
20/02/2019	Upa/Cross	01/03/2019	Óbito
20/02/2019	Upa/Cross	20/02/2019	Alta P/ Enfermaria
21/02/2019	Po/Local	25/02/2019	Alta P/ Enfermaria
21/02/2019	C.C Local	11/03/2019	Alta P/ Enfermaria
21/02/2019	C.C Local	20/02/2019	Alta P/ Enfermaria
23/02/2019	Cc Local/Cassi	24/02/2019	Alta P/ Enfermaria
24/02/2019	Sta.Isabel	26/02/2019	Alta P/ Enfermaria
26/02/2019	Sta Izabel	08/03/2019	Alta P/ Enfermaria
27/02/2019	Cross	05/03/2019	Alta P/ Enfermaria
28/02/2019	Cc/Local	02/03/2019	Óbito

GESTÃO HOSPITALAR

Acompanhamento dos serviços contratados e realizados.

Apresentação do plano diretor:

Pontuação: 30 pontos

Plano diretor

Apresentar as alterações no CNES

Pontuação: 20 pontos

CNES

Apresentar cópia das atas das comissões especificadas

Pontuação: 30 pontos

Comissão	Pontuação
<u>CIPA</u>	30
Infecção Hospitalar	30
Ética Médica	30
Prontuários	30
Óbitos	30

**Meta: Apresentar
relatórios mensais**

GESTÃO HOSPITALAR

Acompanhamento dos serviços contratados e realizados.

Taxa de Ocupação em %

■ Janeiro ■ Fevereiro

