



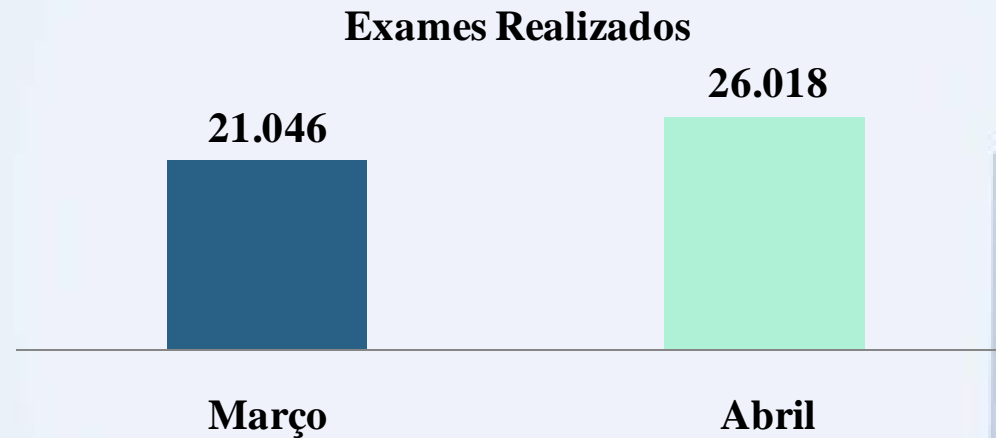
## **CUMPRIMENTO DAS METAS**

Organização Social de Saúde Santa Casa de Misericórdia de Assis



# ATENÇÃO A SAÚDE

## Agenda de Procedimentos SADT - Laboratório



**Meta: Disponibilizar ao gestor agenda de procedimentos SADT conforme pactuação"**

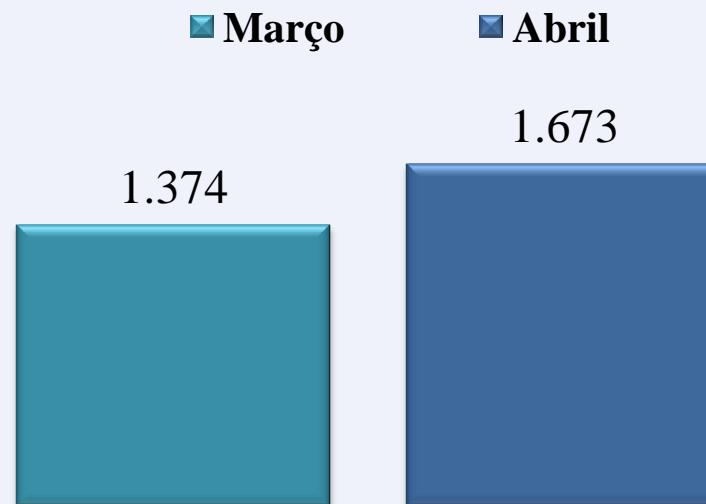
**Pontuação atingida: 30 pontos**



# ATENÇÃO A SAÚDE

## Agenda de Procedimentos SADT - Raio-X

### Exames Realizados

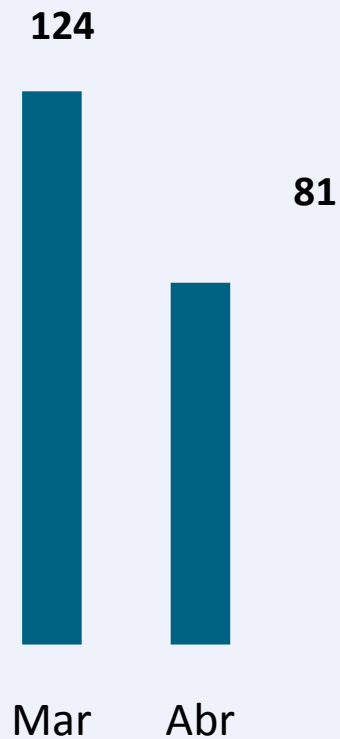


**Meta: Disponibilizar ao gestor agenda de procedimentos SADT conforme pactuação"**

**Pontuação atingida: 30 pontos**



# DEMONSTRATIVO DE CIRURGIAS ELETIVAS REALIZADAS



**Meta: 75 cirurgias ao mês.**

**Pontuação atingida: 50 pontos**



## DEMONSTRATIVO DE CIRURGIAS ELETIVAS REALIZAS E CANCELADAS

Descrição	Mar	Abr
Agendadas	129	82
Realizadas	124	81
Condição Clínica do Paciente	1	-
Paciente não compareceu	4	1
Enviadas para SMS	124	81

**Pontuação atingida: 50 pontos**



# DEMONSTRATIVO DE CIRURGIAS ELETIVAS REALIZADAS

CONTRATUALIZAÇÃO 2018 – CIRURGIAS REALIZADAS				
Mês	Cota	Realizadas	Débito	Saldo
Saldo 2018				+41
Jan	75	87	+12	53
Fev	75	96	+21	74
Mar	75	124	+49	123
Abr	75	81	+06	129
				+ 129

**Pontuação atingida: 50 pontos**

ESPECIALIDADE	Jan	Fev	Mar	Abr	TOTAL POR ESPECIALIDADE	%
Buco Maxilo	0	0	0	0	0	0%
Cabeça e Pescoço	0	0	0	0	0	0%
Cirurgia Geral	15	13	21	6	55	14%
Ginecologia	11	8	10	3	32	8%
Ortopedia e Traumatologia	0	0	0	1	1	0%
Otorrinolaringologia	6	2	0	0	8	2%
Pediatria	7	0	0	0	7	2%
Urologia	8	7	12	9	36	9%
Vascular	0	5	4	1	10	3%
Pequenas Cirurgias	40	61	77	61	239	62%
<b>TOTAL DE CIRURGIAS</b>	<b>87</b>	<b>96</b>	<b>124</b>	<b>81</b>	<b>388</b>	<b>100%</b>



# **POLÍTICAS PRIORITÁRIAS DO SISTEMA ÚNICO DE SAÚDE.**

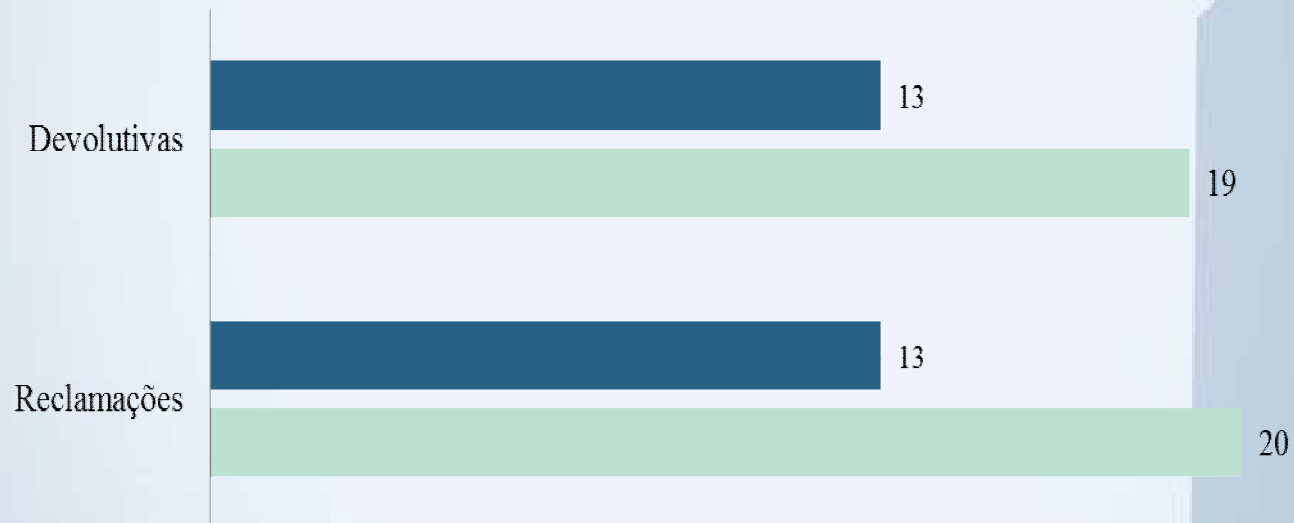




Meta: Retornar 100% aos pacientes que se manifestaram por meio da Ouvidoria

### RECLAMAÇÕES VERSUS DEVOLUTIVAS

■ Abril ■ Março





# HUMANIZAÇÃO NA ATENÇÃO HOSPITALAR

## ❖ Orientações sobre horário de visita estão disponíveis:

**1-** No manual de orientação para visitantes e acompanhantes , entregue no momento internação paciente.

**2-** Exposto em banner na recepção central.

**3-** Site do Hospital com link do manual.

Santa Casa Assis

Manual de Orientações  
[Manual para Visitantes e Acompanhantes Hospital](#)

**HORÁRIO DE VISITAS**

**CONVÊNIO E PARTICULARES:**  
das 13h às 14h e das 17h às 20h30

**ENFERMARIA CLÍNICA E CIRÚRGICA:**  
17h às 20h30  
Entrada permitida apenas para 01 visitante por vez

**UTI:**  
14h às 14h30  
20h às 20h30  
Entrada permitida apenas para 01 visitante por vez

**VISITA RELIGIOSA:**  
Todos os dias: 14h às 15h

**TROCA DE ACOMPANHANTE:**  
Manhã: 7h30 às 8h30  
Noite: 19h30 às 20h30

**META:** ampliação e/ou adaptação do horário de visitas semestralmente

**Pontuação atingida: 30 pontos**



## HUMANIZAÇÃO NA ATENÇÃO HOSPITALAR

**Média do resultado da pesquisa de satisfação do usuário sobre a apuração dos seguintes critérios:**

- ❖ Atendimento na recepção;
- ❖ Alimentação fornecida;
- ❖ Atendimento da Enfermagem;
- ❖ Limpeza do quarto/setor;
- ❖ Atendimento do Médico;
- ❖ Roupas de Cama;
- ❖ Atendimento RX, US, Laboratório;
- ❖ Atendimento do Técnico de Gesso e/ou de Raio X;
- ❖ Apoio ao aleitamento materno.

**META: mensurar satisfação  
semestralmente**

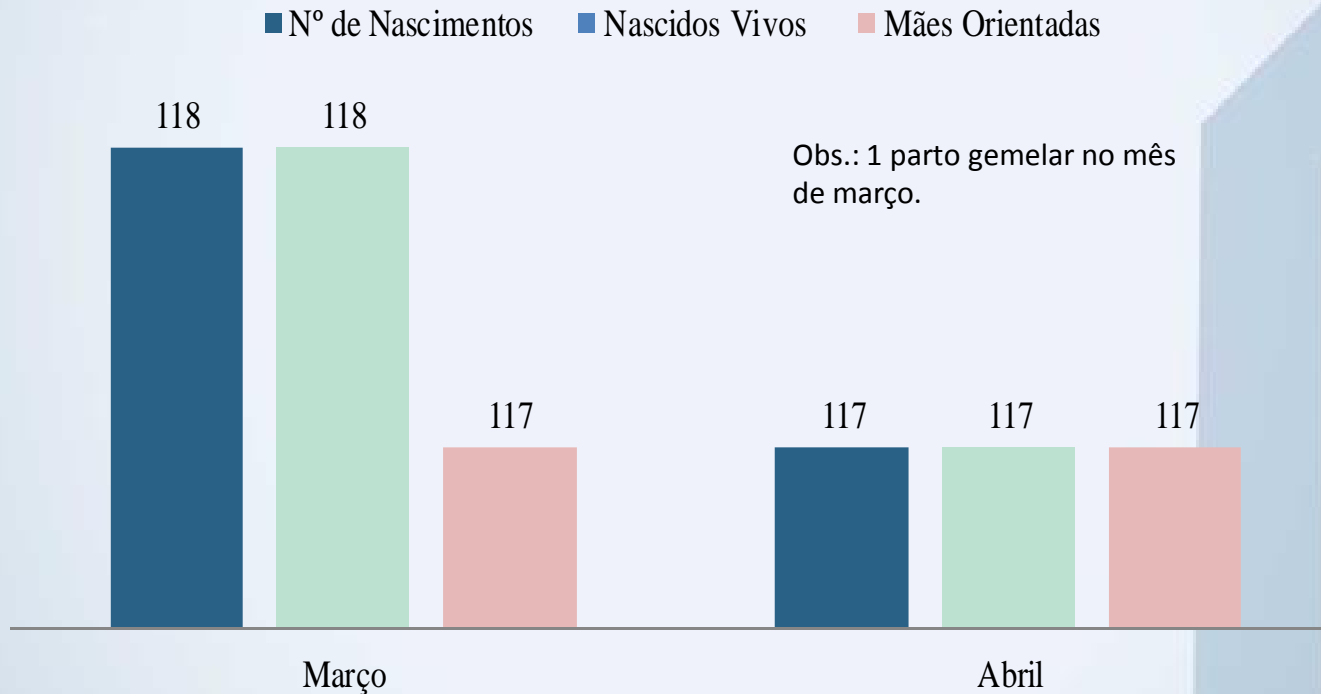
**Pontuação atingida: 30 pontos**



# **ATENÇÃO À SAÚDE MATERNO**

## ATENÇÃO À SAÚDE MATERNO INFANTIL

### Total de mães orientadas sobre Aleitamento Materno



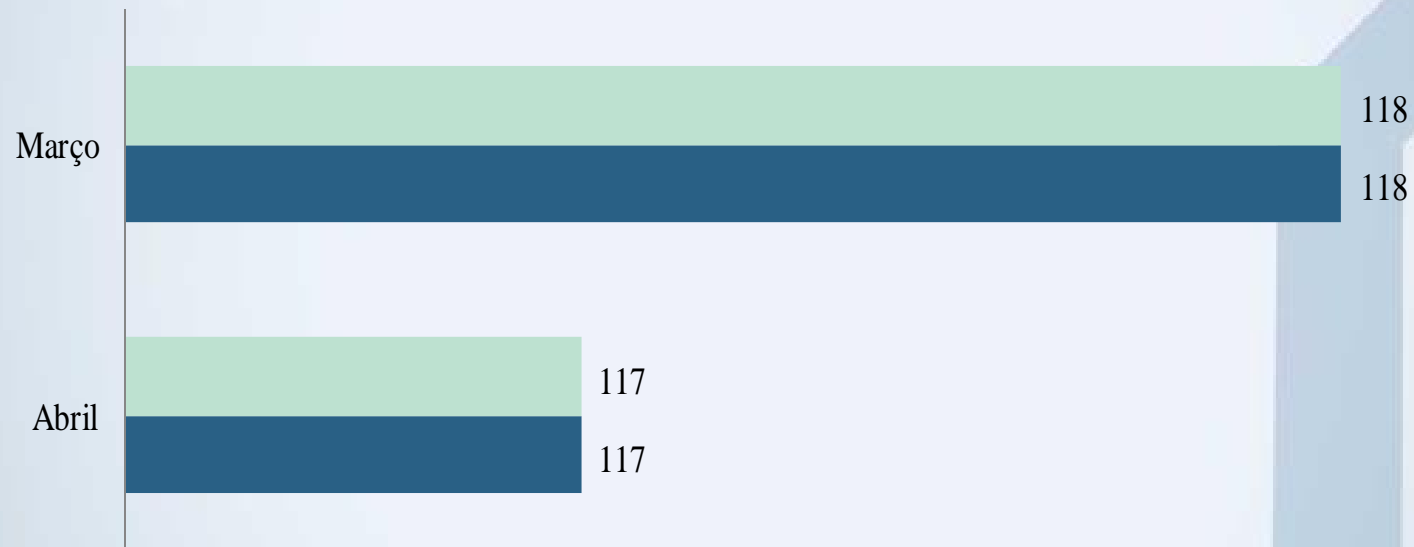
**Meta: Orientar 100% das parturientes sobre o aleitamento materno.**

**Pontuação atingida: 30 pontos**

## ATENÇÃO À SAÚDE MATERNO INFANTIL

### Mensuração de APGAR

■ Número de Nascimentos   ■ Submetidos a mensuração de Apgar



Obs.: 1 parto gemelar no mês de março.

**Meta: Submeter 100% dos RN a Mensuração do APGAR.**

**Pontuação atingida: 30 pontos**



## ATENÇÃO À SAÚDE MATERNO INFANTIL

Nº de Casos de Transmissão Vertical de Sífilis e de Gestante HIV + Criança Exposta.

<b>NÚMEROS DE CASOS</b>		
<b>Descrição</b>	<b>Março</b>	<b>Abril</b>
Total de partos	117	117
Sífilis em Gestantes	1	3
Sífilis Congênita	0	0
HIV	0	1

**Meta: Notificar 100% dos Casos.**

**Pontuação atingida: 30 pontos**



Santa Casa  
Assis

## Atenção à Saúde Materno Infantil

**Meta: REALIZAR TESTE RAPIDO DE HIV EM PARTURIENTES QUE NÃO O REALIZARAM NO PRE NATAL**

### REALIZAR TESTE RAPIDO DE HIV EM PARTURIENTES QUE NÃO O REALIZARAM NO PRE NATAL

	Março	Abril
Total de Parturientes	117	117
Total de teste realizado	117	117

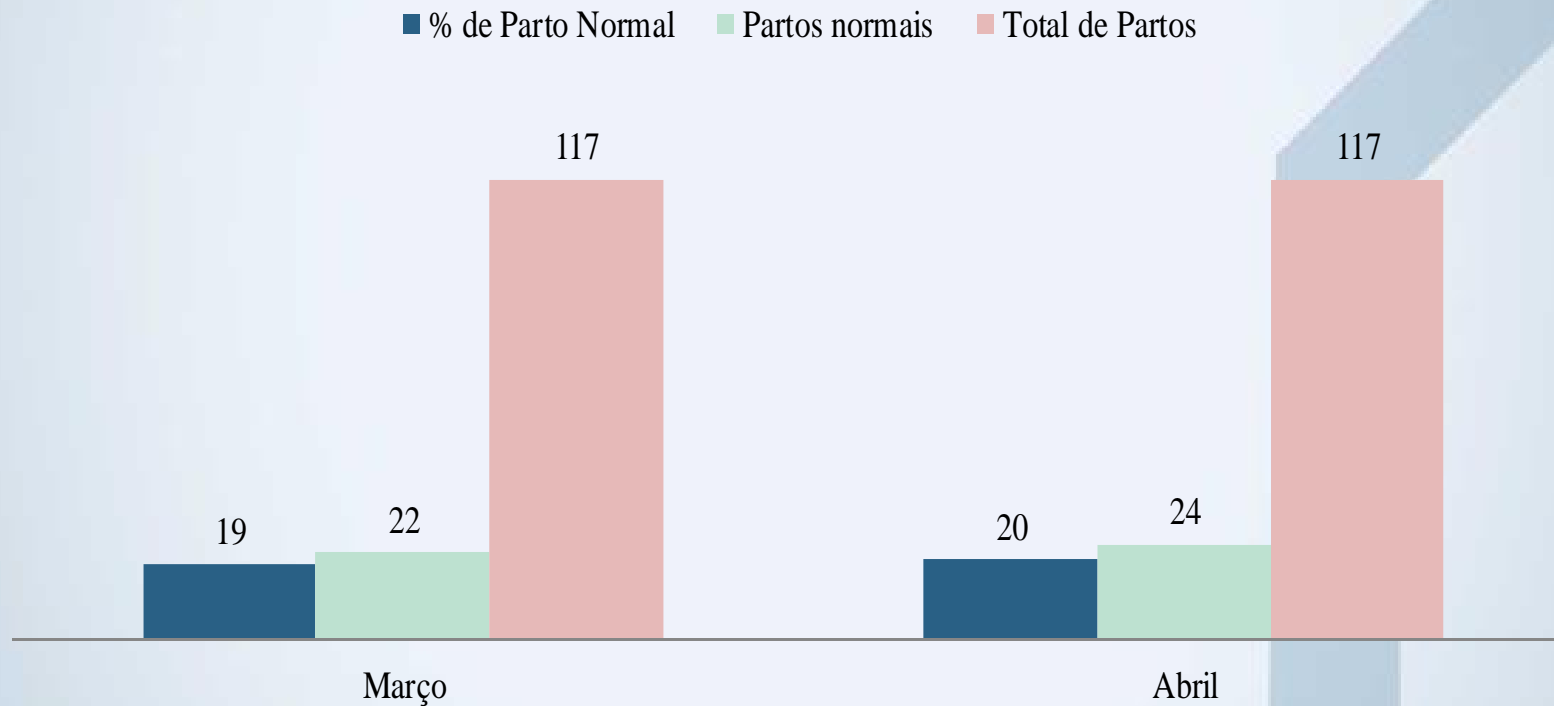
**Obs: O teste rápido de HIV é realizado em todos os casos de partos e abortamentos.**

**Pontuação atingida: 30 pontos**



## Atenção à Saúde Materno Infantil Ampliar a realização de Partos Vaginais

### Nº de Partos Normais



**Meta: Aumentar em 2% no semestre a taxa de partos vaginais.**

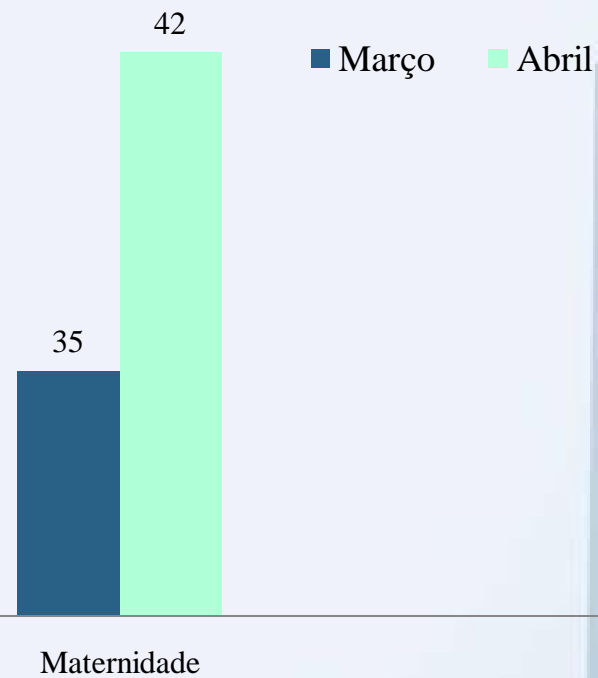
**Pontuação atingida: 20 pontos**



## GESTÃO HOSPITALAR

Acompanhamento dos serviços contratados e realizados.

### Taxa de Ocupação em %



**Meta: apresentar relatório de ocupação hospitalar**

**Pontuação: 20 pontos**



## Relatório anual de Vistoria da ANVISA/ Organização do processo de Compras de Materiais e padronização de Medicamentos

MEDICAMENTOS		FARMÁCIA	
Relatório anual da vistoria da VISA	<a href="#">rotinas e protocolos</a>	Organizar a Farmácia de acordo com as normas da ANVISA.	<a href="#">Licença da farmácia/licença farmácia.pdf</a>
<a href="#">Padronização por classificação Terapêutica.</a>			

**Meta: Organizar a Farmácia de acordo com as normas da ANVISA/Relatório Anual de Vistoria da Visa e Padronização dos Medicamentos.**

**Pontuação atingida Medicamentos: 50 pontos**

**Pontuação atingida Farmácia: 50 pontos**



## **ATENDIMENTO AS URGÊNCIAS E EMERGÊNCIAS (REFERÊNCIA).**

Atendimento ao paciente de acordo com a especialidade médica da patologia.  
com a capacidade de profissionais médicos contratados.  
Relatórios de atendimentos por diagnóstico

**ESPECIALIDADES**  
**Março - Abril**

**DIAGNÓSTICO ó CID**  
**Março - Abril**

**Meta: relatório estatístico e epidemiológico**

**Meta: atendimento ao paciente de acordo com  
especialidade médica da patologia**

**Pontuação atingida: 30 pontos**



## ATENDIMENTO AS URGÊNCIAS E EMERGÊNCIAS (REFERÊNCIA)

Atendimento ao paciente de acordo com a capacidade contratada  
**MARÇO**

NÚMEROS DE LEITOS CONTRATUALIZADOS PREVISTOS NA CLÁUSULA PRIMEIRA DO ANEXO I - PLANO DE TRABALHO - §4º, LETRA a, ITEM 1 E CLÁUSULA 10º, §2º				CONFORME PROGRAMAÇÃO PACTUADA INTEGRADA PREVISTOS NA CLÁUSULA DÉCIMA DO ANEXO 1 - PLANO DE TRABALHO - §1º, CONDICIONADO AO LIMITE DE 5.796 AIH ANO OU 483 AIH MÊS					
				NÚMERO DE INTERNAÇÕES					
CLÍNICAS	SUS	OUTROS	TOTAL	QTDE CONTRATUAL	VLR CONTRATUAL	QTDE PRESTADAS	VLRS	VLRS	Média
							PRODUZIDOS	%	VI Produzido
CIRURGICA	28	15	43	202	138.572,00	233	209.515,98	151%	899,21
OBSTETRICA	12	8	20	104	55.250,00	59	34.848,44	63%	590,65
CLÍNICAS	14	15	29	146	68.036,00	77	68.823,32	101%	893,81
PEDIATRICA	4	6	10	50	17.451,94	20	10.350,17	59%	517,51
ISOLAMENTO	1	1	2	502	279.309,94	389	323.537,91	116%	831,72
UTI II	10	1	11	10	116.488,53	28	76.467,52	66%	2.730,98
TOTAL	69	46	115		395.798,47	417	400.005,43	181%	959,25
	60%	40%	100%						

Meta: Garantir 100% das internações sejam atendidas de acordo com a capacidade de clinicas instaladas.  
% Conveniada: 075 % Realizada: 80

Pontuação atingida:  
30 pontos



## ATENDIMENTO AS URGÊNCIAS E EMERGÊNCIAS (REFERÊNCIA)

Atendimento ao paciente de acordo com a capacidade contratada  
**MARÇO**

SIA SISTEMA DE INFORMAÇÕES AMBULATORIAIS METAS FÍSICAS	QTDE CONTRATUAL	VLR CONTRATUAL	QTDE PRESTADO	VLRS PRODUZIDOS	VLRS %	Média VI Produzido
EXAMES LABORATORIAIS CLÍNICOS	19.974	113.936,56	21244	97.841,81	86%	4,61
ANATOMO PATOLOGICO	117	2.812,00	293	7.032,00	250%	24,00
RADIOLOGIA SIMPLES	1.900	15.057,58	919	7.533,69	50%	8,20
RADIOLOGIA CONTRASTADA	12	559,70	11	615,53	110%	55,96
ULTRASSONOGRAFIA OCULAR	10	215,82	5	121,00	56%	24,20
VIDEOLARINGOSCOPIA	12	553,58	0		0%	
DIAGNOSTICO EM CARDIOLOGIA	50	257,50	3	15,45	6%	5,15
DIAGNOSTICO EM OFTALMOLOGIA	99	2.759,86	907	15.000,73	544%	16,54
DIAGNOSTICO EM OTORRINOLARINGOLOGIA	73	3.402,71	44	2.062,72	61%	46,88
CIRURGIAS OFTALMOLÓGICAS	5	1.942,17	0		0%	
CONSULTAS AMBULATORIAIS	1.164	11.637,50	898	8.798,70	76%	9,80
TOCOCARDIOGRAFIA	137	231,25	193	326,17	141%	1,69
CONSULTAS DE URGENCIAS	360	4.639,29	97	1.209,59	26%	12,47
PROCEDIMENTOS DE ENFERMAGEM	87	54,92	308	5.336,87	103%	17,33
PUNÇÃO E BIÓPSIA	34	470,97	6	56,64	12%	9,44
AMBULATÓRIOS DE TRAUMAS	1.600	52.413,23	467	12.465,94	24%	26,69
CIRURGIAS VIAS AÉREAS SUPERIORES	12	321,44	0		0%	
CIRURGIA OSTEOMUSCULAR E CINTURA ESCAPULAR	6	257,73	1	44,28	17%	
CIRURGIA OSTEOMUSCULAR E MEMBRO SUPERIOR	14	539,34	2	76,62	14%	38,31
CIRURGIA OSTEOMUSCULAR MEMBRO INFERIOR	3	117,62			0%	
CIRURGIA OSTEOMUSCULAR GERAL	2	56,84	3	85,26	%	28,42
PROCEDIMENTO CIRURGICO AP. DA VISÃO	2	101,25	1	78,75	78%	78,75
PROCED. CIRURG.APAR. DA VISÃO CONJUNTIVA	31	16.758,67	93	71.758,80	428%	771,60
ANESTESIAS	5	95,70	0		0%	
TOTAL AMBULATORIAL	25.709	229.193,23	25.495	230.460,55	101%	9,04
TOTAL EM PORCENTAGEM					108%	

Meta: Garantir 100% das internações sejam atendidas de acordo com a capacidade de clinicas instaladas.  
% Conveniada: 075 % Realizada: 80

Pontuação atingida:  
30 pontos



## ATENDIMENTO AS URGÊNCIAS E EMERGÊNCIAS (REFERÊNCIA)

Atendimento ao paciente de acordo com a capacidade contratada  
**ABRIL**

NÚMEROS DE LEITOS CONTRATUALIZADOS PREVISTOS NA CLÁUSULA PRIMEIRA DO ANEXO I - PLANO DE TRABALHO - §4º, LETRA a, ITEM 1 E CLÁUSULA 10º, §2º				CONFORME PROGRAMAÇÃO PACTUADA INTEGRADA PREVISTOS NA CLÁUSULA DÉCIMA DO ANEXO 1 - PLANO DE TRABALHO - §1º, CONDICIONADO AO LIMITE DE 5.796 AIH ANO OU 483 AIH MÊS					
				NÚMERO DE INTERNAÇÕES					
CLÍNICAS	SUS	OUTROS	TOTAL	QTDE CONTRATUAL	VLR CONTRATUAL	QTDE PRESTADAS	VLRS PRODUZIDOS	VLRS %	Média VI Produzido
CIRURGICA	28	15	43	202	138.572,00	206	198.432,81	143%	963,27
OBSTETRICA	12	8	20	104	55.250,00	88	56.051,18	101%	636,95
CLÍNICAS	14	15	29	146	68.036,00	93	78.495,79	115%	844,04
PEDIATRICA	4	6	10	50	17.451,94	26	9.786,42	56%	376,40
ISOLAMENTO	1	1	2	502	279.309,94	413	342.766,20	123%	829,94
UTI II	10	1	11	10	116.488,53	34	90.478,08	78%	2.661,12
<b>TOTAL</b>	<b>69</b>	<b>46</b>	<b>115</b>		<b>395.798,47</b>	<b>447</b>	<b>433.244,28</b>	<b>200%</b>	969,23
	<b>60%</b>	<b>40%</b>	<b>100%</b>						

Meta: Garantir 100% das internações sejam atendidas de acordo com a capacidade de clinicas instaladas.  
% Conveniada: 075 % Realizada: 80

Pontuação atingida:  
30 pontos



## ATENDIMENTO AS URGÊNCIAS E EMERGÊNCIAS (REFERÊNCIA)

Atendimento ao paciente de acordo com a capacidade contratada  
**ABRIL**

SIA SISTEMA DE INFORMAÇÕES AMBULATORIAIS METAS FÍSICAS	QTDE CONTRATUAL	VLR CONTRATUAL	QTDE PRESTADO	VLRS PRODUZIDOS	VLRS %	Média VI Produzido
EXAMES LABORATORIAIS CLÍNICOS	19.974	113.936,56	26.184	114.296,48	100%	4,37
ANATOMO PATOLOGICO	117	2.812,00	133	3.192,00	114%	24,00
RADIOLOGIA SIMPLES	1.900	15.057,58	781	6.406,50	43%	8,20
RADIOLOGIA CONTRASTADA	12	559,70	4	229,60	41%	57,40
ULTRASSONOGRRAFIA OCULAR	10	215,82	7	169,40	78%	24,20
VIDEOLARINGOSCOPIA	12	553,58			0%	
DIAGNOSTICO EM CARDIOLOGIA	50	257,50	3	15,45	6%	5,15
DIAGNOSTICO EM OFTALMOLOGIA	99	2.759,86	2.013	28.042,38	1016%	13,93
DIAGNOSTICO EM OTORRINOLARINGOLOGIA	73	3.402,71	105	4.922,40	145%	46,88
CIRURGIAS OFTALMOLÓGICAS	5	1.942,17			0%	
CONSULTAS AMBULATORIAIS	1.164	11.637,50	793	7.930,00	68%	10,00
TOCOCARDIOGRAFIA	137	231,25	241	407,29	176%	1,69
CONSULTAS DE URGENCIAS	360	4.639,29	114	1.421,58	31%	12,47
PROCEDIMENTOS DE ENFERMAGEM	87	54,92	187	3.777,98	117%	20,20
PUNÇÃO E BIÓPSIA	34	470,97	6	64,26	14%	10,71
AMBULATÓRIOS DE TRAUMAS	1.600	52.413,23	534	15.147,61	29%	28,37
CIRURGIAS VIAS AÉREAS SUPERIORES	12	321,44			0%	
CIRURGIA OSTEOMUSCULAR E CINTURA ESCAPULAR	6	257,73	1	41,10	16%	
CIRURGIA OSTEOMUSCULAR E MEMBRO SUPERIOR	14	539,34	4	153,24	28%	38,31
CIRURGIA OSTEOMUSCULAR MEMBRO INFERIOR	3	117,62	1	35,20	30%	
CIRURGIA OSTEOMUSCULAR GERAL	2	56,84	5	142,10	%	28,42
PROCEDIMENTO CIRURGICO AP. DA VISÃO	2	101,25			0%	#DIV/0!
PROCED. CIRURG. APAR. DA VISÃO CONJUNTIVA	31	16.758,67			0%	#DIV/0!
ANESTESIAS	5	95,70			0%	
<b>TOTAL AMBULATORIAL</b>	<b>25.709</b>	<b>229.193,23</b>	<b>31.116</b>	<b>186.394,57</b>	<b>81%</b>	<b>5,99</b>
<b>TOTAL EM PORCENTAGEM</b>					<b>102%</b>	

**Pontuação atingida: 30 pontos**





**Integração com a CROSS- Central de Regulação. Relatório com o n° de pacientes atendidos e transferidos**

**Atendimento as Urgências e Emergências (Referência)**



## Entradas e Saídas UTI Março

**Pontuação atingida: 40  
pontos**

DATA DE ADMISSÃO	PROCEDÊNCIA	DATA DA SAIDA	MOTIVO DA SAIDA
01/03/2019	CENTRO CIRURGICO	05/03/2019	ALTA ENFERMARIA
01/03/2019	PA LOCAL	21/03/2019	ÓBITO
02/03/2019	PSJII	12/13/2019	ÓBITO
02/03/2019	P.A	04/03/2019	ALTA ENFERMARIA
04/02/2019	C C LOCAL	05/03/2019	ALTA ENFERMARIA
05/03/2019	CC LOCAL	12/03/2019	ÓBITO
06/03/2019	C.CIRURGICO	08/03/2019	ALTA ENFERMARIA
07/03/2019	CC LOCAL	15/03/2019	ALTA ENFERMARIA
07/03/2019	C.C LOCAL	11/03/2019	ALTA ENFERMARIA
08/03/2019	J II	11/03/2019	ÓBITO
08/03/2019	PA LOCAL	11/03/2019	ÓBITO
09/03/2019	CC LOCAL	11/03/2019	ALTA ENFERMARIA
11/03/2019	UPA/ASSIS	16/03/2019	TRANSFERIDO PARA MARÍLIA
12/03/2019	UPA/ASSIS	13/03/2019	ALTA PARA CASA
12/03/2019	UPA/ASSIS	14/03/2019	ALTA ENFERMARIA
12/03/2019	PA LOCAL	02/04/2019	ALTA ENFERMARIA
13/03/2019	CC LOCAL	14/03/2019	ALTA ENFERMARIA
13/03/2019	UPA/CROSS	18/03/2019	ALTA ENFERMARIA
13/03/2019	PSJI	16/03/2019	ALTA ENFERMARIA



## Entradas e Saídas U.T.I Março

**Pontuação atingida: 40  
pontos**

DATA DE ADMISSÃO	PROCEDÊNCIA	DATA DA SAIDA	MOTIVO DA SAIDA
15/03/2019	UPA/CROSS	20/03/2019	ALTA ENFERMARIA
16/03/2019	UPA/CROSS	25/03/2019	ALTA ENFERMARIA
17/03/2019	PSJII	20/03/2019	ÓBITO
19/03/2019	CROSS	22/03/2019	ÓBITO
19/03/2019	CROSS MARILIA	29/03/2019	ALTA ENFERMARIA
20/03/2019	CROSS/SANTA IZABEL	22/03/2019	ALTA ENFERMARIA
20/03/2019	PACOTE	21/03/2019	ALTA ENFERMARIA
21/03/2019	CROSS/NAR	29/03/2019	ALTA ENFERMARIA
22/03/2019	CROSS/CC	23/03/2019	ALTA ENFERMARIA
22/03/2019	NAR/CROSS	26/03/2019	ALTA ENFERMARIA
22/03/2019	PA LOCAL	12/04/2019	ÓBITO
23/03/2019	PJ2	25/03/2019	ALTA ENFERMARIA
25/03/2019	C.C LOCAL	26/03/2019	ALTA ENFERMARIA
25/03/2019	CÂNDIDO MOTA	02/04/2019	ALTA ENFERMARIA
25/03/2016	NAR/CROSS	29/03/2019	ALTA ENFERMARIA
26/03/2019	PSJII	26/03/2019	ÓBITO
26/03/2019	UPA/CROSS	01/04/2019	ALTA ENFERMARIA
27/03/2019	CROSS	29/03/2019	ÓBITO
27/03/2019	CROSS	27/03/2019	ÓBITO
28/03/2019	CROSS	01/04/2019	ALTA ENFERMARIA
29/03/2019	CROSS	03/04/2019	ÓBITO
29/03/2019	CROSS	02/04/2019	ALTA ENFERMARIA
29/03/2019	CROSS	05/04/2019	ALTA ENFERMARIA
29/03/2019	CROSS	03/04/2019	ALTA ENFERMARIA



## Entradas e Saídas UTI Abril.

**Pontuação atingida: 40  
pontos**

DATA DE ADMISSÃO	PROCEDÊNCIA	DATA DA SAIDA	MOTIVO DA SAIDA
01/04/2019	CROSS	18/04/2019	ALTA ENFERMARIA
01/04/2019	PRONTO ATEN.	09/04/2019	ALTA ENFERMARIA
02/04/2019	SANTA IZABEL	17/04/2019	ALTA ENFERMARIA
02/04/2019	C.C LOCAL	03/04/2019	ALTA ENFERMARIA
04/04/2019	UPA/CROSS	06/04/2019	ALTA ENFERMARIA
04/04/2019	CC/CROSS	07/04/2019	ÓBITO
04/04/2019	CC/CROSS	12/04/2019	ALTA ENFERMARIA
05/04/2019	NAR/CROSS	09/04/2019	ALTA ENFERMARIA
05/04/2019	NAR/CROSS	09/04/2019	ALTA ENFERMARIA
08/04/2019	CROSS/SI	16/04/2019	ALTA ENFERMARIA
05/04/2019	CROSS	13/04/2019	ÓBITO
09/04/2019	CC LOCAL	10/04/2019	ALTA ENFERMARIA
10/04/2019	CC LOCAL	11/04/2019	ALTA ENFERMARIA
10/04/2019	CROSS	12/04/2019	ALTA ENFERMARIA
10/04/2019	UPA/NAR	15/04/2019	ALTA ENFERMARIA
11/04/2019	NAR/CROSS	25/04/2019	ALTA ENFERMARIA
13/04/2019	CROSS	13/04/2019	ÓBITO
14/04/2019	PSJ1/CROSS	22/04/2019	ALTA ENFERMARIA
14/04/2019	PSJ2	17/04/2019	ALTA ENFERMARIA
15/04/2019	CROSS	16/04/2019	ALTA ENFERMARIA
15/04/2019	CC/LOCAL	17/04/2019	ALTA ENFERMARIA
16/04/2019	PSJII	24/04/2019	ALTA ENFERMARIA
17/04/2019	NAR/CROSS	20/04/2019	ALTA ENFERMARIA
18/04/2019	CROSS	21/04/2019	ÓBITO



## Entradas e Saídas UTI Abril

**Pontuação atingida: 40  
pontos**

DATA DE ADMISSÃO	PROCEDÊNCIA	DATA DA SAIDA	MOTIVO DA SAIDA
18/04/2019	C.MOTA/CROSS	20/04/2019	ALTA ENFERMARIA
18/04/2019	CROSS	20/04/2019	ALTA ENFERMARIA
18/04/2019	PSJII	21/04/2019	ÓBITO
19/04/2019	C.CIRURGICO	24/04/2019	ALTA ENFERMARIA
20/04/2019	UPA/CROSS	26/04/2019	ALTA ENFERMARIA
20/04/2019	PSJII	29/04/2019	ALTA ENFERMARIA
22/04/2019	UPA/CROSS	23/04/2019	ALTA ENFERMARIA
22/04/2019	CROSS-PALMITAL	26/04/2019	ALTA ENFERMARIA
24/04/2019	CROSS	27/04/2019	ALTA ENFERMARIA
24/04/2019		27/04/2019	ALTA ENFERMARIA
24/04/2019	SUS	25/04/2019	ALTA ENFERMARIA
25/04/2019	NAR/CROSS	30/04/2019	ALTA ENFERMARIA
25/04/2019	CROSS	28/04/2019	ÓBITO
25/04/2019	CROSS	06/05/2019	ÓBITO
26/04/2019	PA LOCAL	29/04/2019	ALTA ENFERMARIA
26/04/2019	P S CANDI DO MOTA	29/04/2019	ALTA ENFERMARIA
27/04/2019	UPA/CROSS	29/04/2019	ALTA ENFERMARIA
27/04/2019	CROSS	04/05/2019	ALTA ENFERMARIA
28/04/2019	PSJ1/CROSS	01/05/2019	ÓBITO
29/04/2019	CROSS	01/05/2019	ALTA ENFERMARIA
29/04/2019	CROSS	08/05/2019	ÓBITO
29/04/2019	CROSS	04/05/2019	ALTA ENFERMARIA
29/04/2019	NAR/CROSS	02/05/2019	ALTA ENFERMARIA
29/04/2019	CROSS	01/05/2019	ALTA ENFERMARIA



## GESTÃO HOSPITALAR

### Acompanhamento dos serviços contratados e realizados.

**Apresentação do plano diretor:**

**Pontuação: 30 pontos**

Plano diretor

**Apresentar as alterações no CNES**

**Pontuação: 20 pontos**

CNES

**Apresentar cópia das atas das comissões especificadas**

**Pontuação: 30 pontos**

Comissão	Pontuação
<u>CIPA</u>	30
<u>Infecção Hospitalar</u>	30
<u>Ética Médica</u>	30
<u>Prontuários</u>	30
<u>Óbitos</u>	30

**Meta: Apresentar relatórios mensais**



## GESTÃO HOSPITALAR

Acompanhamento dos serviços contratados e realizados.

### Taxa de Ocupação em %

■ Março ■ Abril

